

**HƯỚNG DẪN SỬ DỤNG IBANKING****MỤC LỤC**

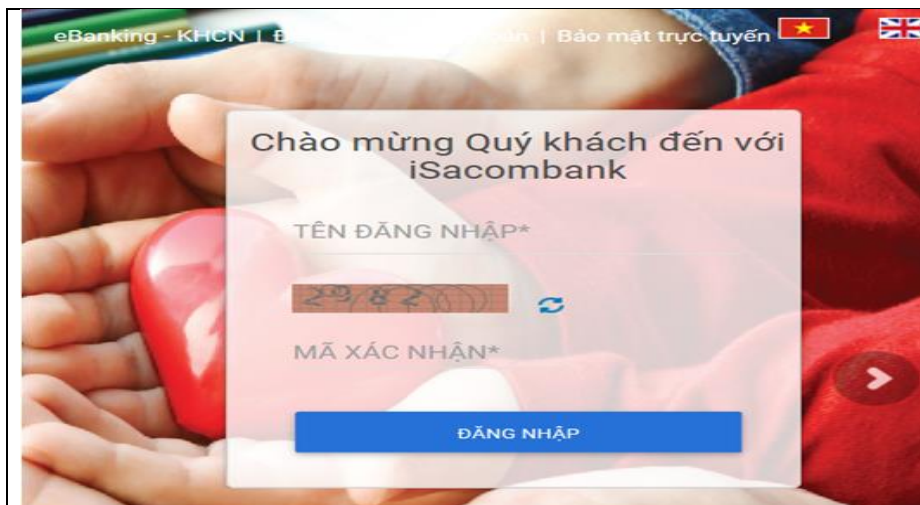
A. ĐĂNG NHẬP .....	4
I. ĐĂNG NHẬP LẦN ĐẦU .....	4
II. QUÊN MẬT KHẨU .....	7
B. TRANG CHỦ .....	9
C. TÀI KHOẢN VÀ THẺ .....	12
I. TRUY VẤN THÔNG TIN TÀI KHOẢN.....	12
1. TÀI KHOẢN KHÔNG KỶ HẠN .....	12
2. TÀI KHOẢN TIỀN GỬI CÓ KỶ HẠN.....	13
3. TÀI KHOẢN TIỀN VAY .....	14
4. CẬP NHẬT HẠN MỨC GIAO DỊCH.....	14
II. TRUY VẤN THÔNG TIN VÀ DỊCH VỤ THẺ.....	16
1. TRUY VẤN THÔNG TIN THẺ .....	16
2. THÔNG TIN VÀ DỊCH VỤ THẺ.....	17
2.1. Kích hoạt/khóa/mở khóa thẻ .....	17
2.2. Yêu cầu khác về thẻ.....	18
3. MỞ TÀI KHOẢN TRỰC TUYẾN .....	20
3.1 Mở tiền gửi có kỳ hạn .....	20

3.2 Tiền gửi Tương lai trực tuyến .....	22
3.3 Tài khoản thanh toán trực tuyến.....	24
3.4 Mở tài khoản vay .....	25
4. RÚT/TẮT TOÁN TIỀN GỬI CÓ KỲ HẠN.....	27
5. NỘP TIỀN VÀO TÀI KHOẢN CÓ KỲ HẠN.....	28
6. NỘP TRỄ HẠN TIỀN GỬI TƯƠNG LAI .....	30
7. THANH TOÁN TIỀN VAY .....	32
D. GIAO DỊCH .....	33
I. CHUYỂN TIỀN.....	33
1. Chuyển tiền trong Sacombank .....	33
2. Bán ngoại tệ trong hệ thống.....	36
3. Chuyển khoản đến Ngân hàng khác.....	37
4. Điều chỉnh/Hoàn trả lệnh chuyển tiền thực hiện trên eBanking .....	39
5. Chuyển tiền đến thẻ Visa/MasterCard .....	41
6. Chuyển tiền nhận bằng ĐTDD .....	43
7. Chuyển tiền vào tài khoản chứng khoán.....	45
II. NẠP TIỀN VÀ MUA HÀNG .....	47
1. Nạp tiền điện thoại .....	47
2. Nạp tiền khác.....	49

3. Nạp tiền thẻ trả trước.....	50
4. Mua thẻ trả trước phi vật lý.....	51
III. THANH TOÁN.....	53
1. Thanh toán hóa đơn .....	53
2. Đăng ký nhà cung cấp.....	56
3. Hóa đơn chờ thanh toán .....	59
4. Thanh toán vé lữ hành.....	61
5. Thanh toán dịch vụ khác.....	63
6. Thanh toán thẻ tín dụng.....	64

## A. ĐĂNG NHẬP

### I. ĐĂNG NHẬP LẦN ĐẦU



**Bước 1:** Quý khách đăng nhập đường dẫn [isacombank.com.vn](http://isacombank.com.vn)

**Bước 2:** Nhập Tên đăng nhập, Mã xác nhận và bấm **ĐĂNG NHẬP**.



**Bước 3:** Màn hình xác nhận, Khách hàng nhập Mật khẩu tạm thời của Sacombank đã gửi đến Khách hàng và bấm chọn **ĐĂNG NHẬP**.


**Đăng nhập Ngân hàng điện tử**

Vui lòng nhập Mã xác thực OTP vừa gửi qua điện thoại của bạn để tiếp tục.

**Vì lý do bảo mật, vui lòng cung cấp thông tin bổ sung để tiếp tục**

Vui lòng nhập thông tin đăng nhập bằng trường văn bản hoặc bàn phím ảo

Tên đăng nhập MINT13

Mã xác thực OTP\* 

**QUAY LẠI**

**TIẾP TỤC**

**Bước 4:** Hệ thống sẽ gửi đến Khách hàng mã xác thực OTP (đối với Phương thức xác thực SMS OTP) qua số điện thoại đã được đăng ký trước đó.

Khách hàng vui lòng nhập chính xác và bấm chọn **TIẾP TỤC**.

**Sacombank**

**ĐIỀU KHOẢN VÀ ĐIỀU KIỆN SỬ DỤNG DỊCH VỤ SACOMBANK EBANKING**

*Hiệu lực từ ngày 21/11/2015*

Nội dung của các Điều Khoản và Điều Kiện dưới đây cùng với Phiếu đăng ký/ thay đổi sử dụng dịch vụ Sacombank eBanking tạo thành một Hợp Đồng sử dụng dịch vụ eBanking giữa Sacombank và Khách hàng (sau đây gọi tắt là Hợp đồng). Bằng chứng là việc ký vào Phiếu đăng ký/ thay đổi sử dụng dịch vụ Sacombank eBanking, Khách hàng và Sacombank đã chấp nhận bị ràng buộc bởi các quyền và nghĩa vụ theo Hợp đồng này.

**ĐIỀU 1: CÁC ĐỊNH NGHĨA**

- 1.1 Sacombank là Ngân hàng thương mại cổ phần Sài Gòn Thương Tín.
- 1.2 Khách hàng (KH) là Tổ chức, Cá nhân là chủ tài khoản thanh toán được mở tại Sacombank và là chủ thể đứng tên, ký tên trên bản yêu cầu sử dụng dịch vụ liên quan đến eBanking.
- 1.3 Điểm giao dịch là các Chi nhánh và Phòng giao dịch của Sacombank trên lãnh thổ Việt Nam.
- 1.4 Sacombank eBanking (gọi tắt là eBanking) là kênh giao dịch Ngân hàng điện tử do Sacombank cung cấp cho KH thông qua các thiết bị có kết nối internet. Theo đó, tùy theo kênh giao dịch cụ thể mà Sacombank cung cấp theo từng đối tượng KH vào từng thời điểm, KH có thể truy cập vào website [www.isacombank.com.vn](http://www.isacombank.com.vn) hoặc [www.msacombank.com.vn](http://www.msacombank.com.vn) hoặc vào ứng dụng Sacombank mBanking bằng các thông tin đăng nhập để thực hiện các giao dịch trên các tài khoản mà KH có đăng ký truy cập qua Sacombank eBanking. Sacombank eBanking có 2 kênh giao dịch là iBanking và mBanking.
- 1.5 Sacombank iBanking (viết tắt là iBanking) là một loại kênh giao dịch Ngân hàng điện tử theo đó KH thực hiện giao dịch qua website [www.isacombank.com.vn](http://www.isacombank.com.vn)
- 1.6 Sacombank mBanking (viết tắt là mBanking) là một kênh giao dịch Ngân hàng điện tử theo đó KH thực hiện giao dịch qua website







**KHÔNG ĐỒNG Ý** **ĐỒNG Ý**

**Bước 5:** Khách hàng tham khảo thêm về **Điều khoản và Điều kiện** sử dụng dịch vụ Sacombank eBanking. Bấm **ĐỒNG Ý** để qua màn hình tiếp theo.

Cập nhật chỉ tiết Ghi chú riêng

Ghi chú: BẾN THÀNH

Chọn hình ảnh

- 
- 
- 
- 
- 
- 

CẬP NHẬT

**Bước 6:** Khách hàng nhập cụm từ ghi chú riêng và chọn hình ảnh xác thực.

**Sacombank**

Hướng dẫn chính sách mật khẩu

Mật khẩu của Quý khách cần đáp ứng các điều kiện sau:

1. Độ dài từ 6 đến 20 ký tự
2. Bao gồm cả ký tự in hoa, ký tự thường và ký tự số
3. Không bao gồm khoảng trắng
4. Không chứa tên đăng nhập
5. Không trùng với 2 mật khẩu gần nhất

Mật khẩu đăng nhập

\_\_\_\_\_  
Nhập lại mật khẩu mới\*

QUAY LẠI XÁC NHẬN

**Bước 7:** Khách hàng tham khảo chính sách mật khẩu và thực hiện thay đổi mật khẩu.  
Chọn **GỬI** để hoàn tất thao tác thay đổi mật khẩu.

**Sacombank**

TRANG CHỦ | TÀI KHOẢN CỦA TÔI | GIAO DỊCH | QUẢN LÝ THÔNG TIN

Mật khẩu đã được thay đổi thành công

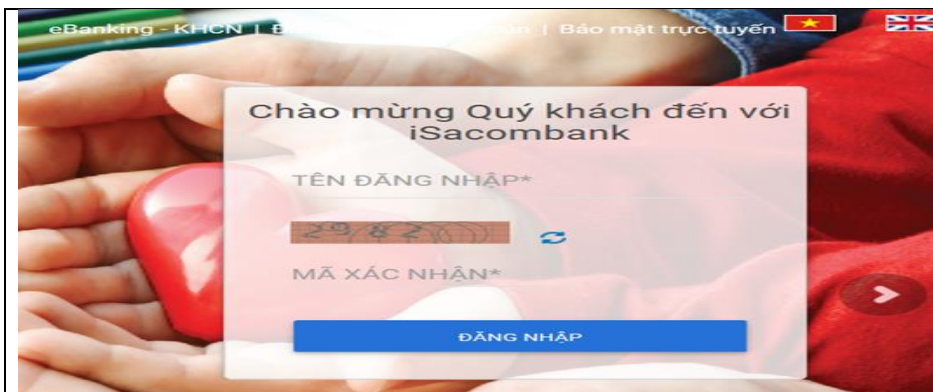
Xin chào, LAM!  
Chào mừng bạn đến với Trang chủ

Lần đăng nhập gần nhất | Không áp dụng  
Tùy biến Trang chủ | Hỗ trợ | Làm mới

TÌM GỬI TÍCH TÀI TRỰC TUYẾN

**Bước 8:** Khách hàng thay đổi mật khẩu thành công và đăng nhập vào màn hình **Trang chủ**.

## II. QUÊN MẬT KHẨU

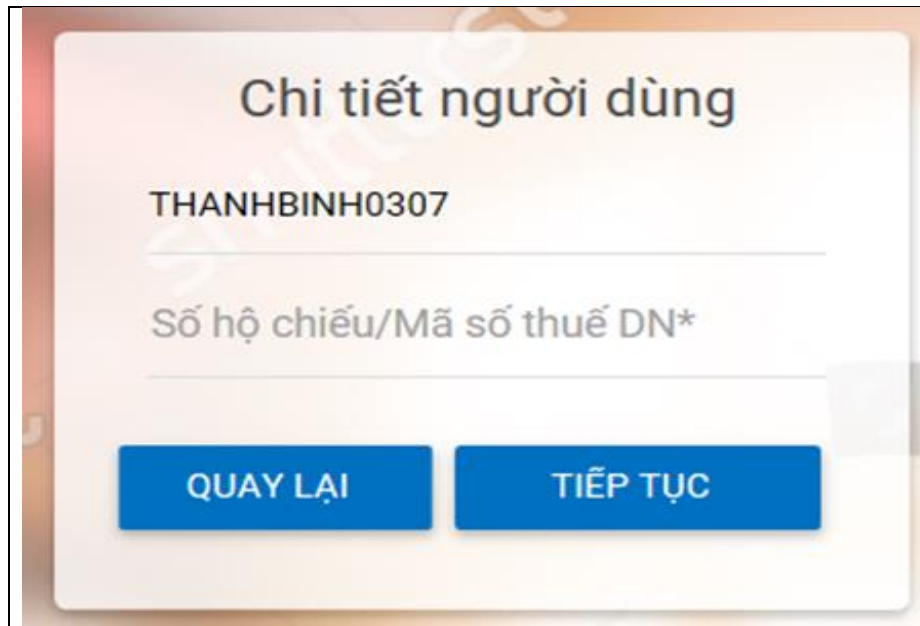


**Bước 1:** Khách hàng đăng nhập với đường dẫn [isacombank.com.vn](http://isacombank.com.vn)

**Bước 2:** Nhập Tên đăng nhập, Mã xác thực và bấm **ĐĂNG NHẬP**.



**Bước 3:** Đối với trường hợp quên mật khẩu, Khách hàng bấm chọn **QUÊN MẬT KHẨU**



Chi tiết người dùng

THANHBINH0307

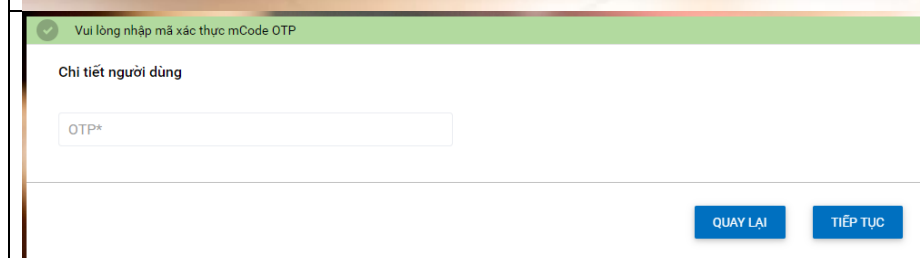
Số hộ chiếu/Mã số thuế DN\*

QUAY LẠI TIẾP TỤC

**Bước 4:** Thông tin cần thiết để khôi phục lại mật khẩu là **Tên đăng nhập** và **CMND/Căn cước công dân/Hộ chiếu**.

- Khách hàng nhập thông tin vào các trường sau:
  - Tên đăng nhập
  - CMND/ Căn cước công dân/ Hộ chiếu.

Bấm chọn **TIẾP TỤC**



Vui lòng nhập mã xác thực mCode OTP

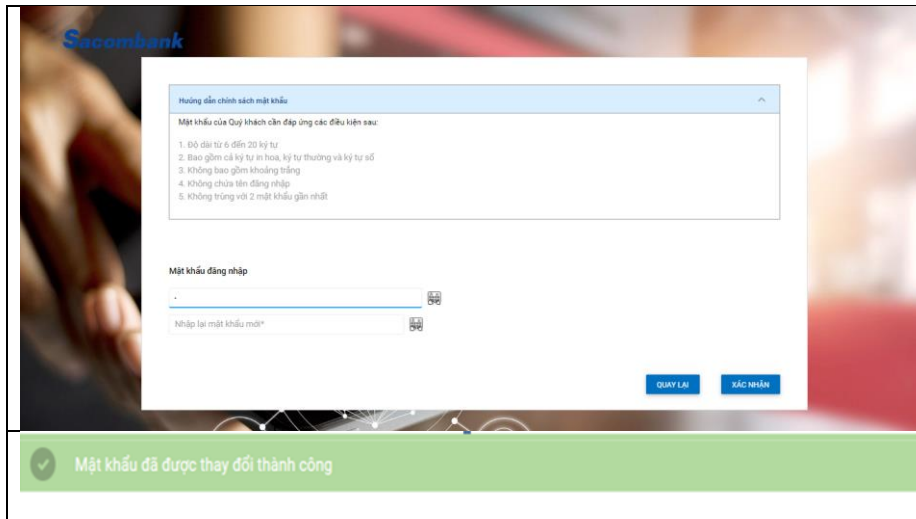
Chi tiết người dùng

OTP\*

QUAY LẠI TIẾP TỤC

**Bước 5:** Khách hàng xác thực theo phương thức xác thực đã đăng ký và bấm chọn **TIẾP TỤC**



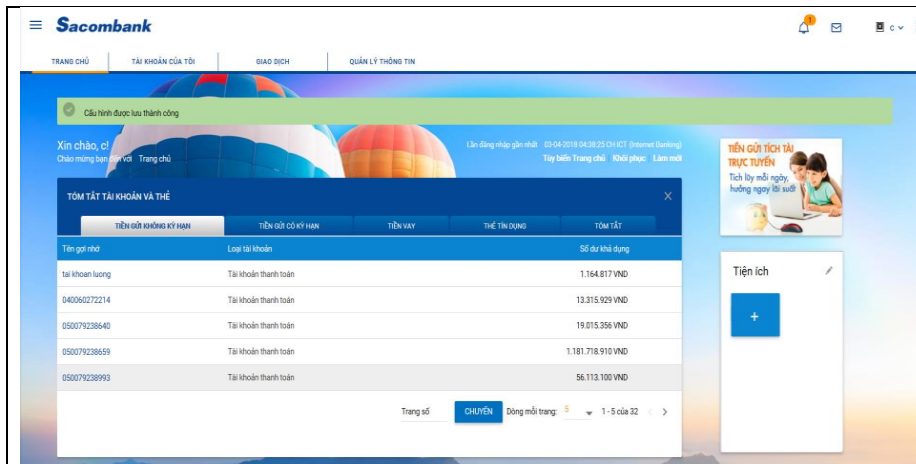


**Bước 6:** Khách hàng tham khảo chính sách mật khẩu và thực hiện khôi phục mật khẩu.

Chọn **GỬI** để hoàn tất thao tác khôi phục mật khẩu.

**Bước 7:** Màn hình thông báo đổi mật khẩu thành công

## B. TRANG CHỦ



**Trang chủ** được mặc định hiển thị tiện ích **Tóm tắt tài khoản và thẻ**.

**Biểu tượng chuông:** Hiển thị các thông tin

- Các giao dịch không thành công
- Danh sách hóa đơn chờ thanh toán
- Mật khẩu đăng nhập của Quý khách hết hạn trong ... ngày.

**Biểu tượng mail:** Hiển thị thông tin **Mail chưa đọc** và **Soạn mail**.

The screenshot shows the Sacombank website interface. At the top, there is a notification banner with a bell icon and the number 3. Below it, a mail inbox is visible with two items: 'Các giao dịch không thành công: 1' and 'Danh sách hóa đơn chờ thanh toán: 1'. A 'Mail chưa đọc' section is also present with a 'Soạn mail' button and a red bar. A 'Xem tất cả mail' link is below. A security warning states: 'Mật khẩu đăng nhập của Quý khách hết hạn trong 135 ngày 25-07-2018 11:27:44 SA ICT'. The main navigation bar includes 'TRANG CHỦ', 'TÀI KHOẢN CỦA TÔI', 'GIAO DỊCH', and 'QUẢN LÝ THÔNG TIN'. The main content area features a 'TÌM TẮT TÀI KHOẢN VÀ THẺ' section with a table of accounts. To the right, there are promotional banners for 'TIỀN GỬI TÍCH TÀI TRỰC TUYẾN' and 'Tiện ích'.

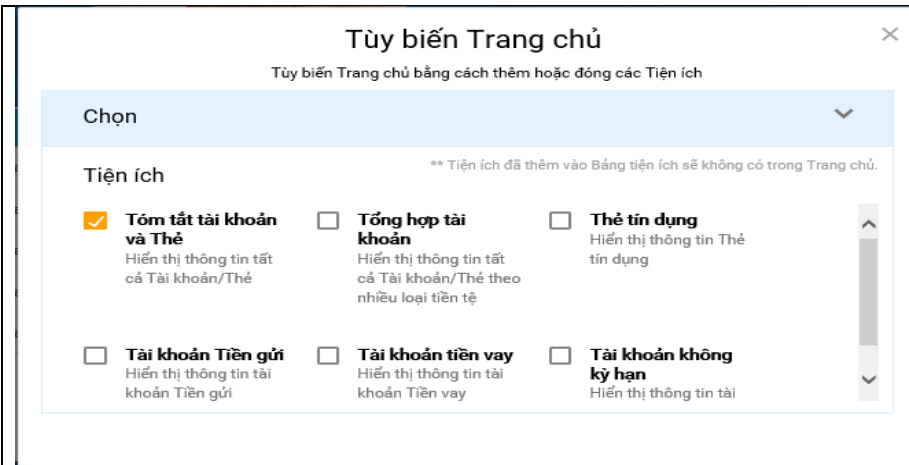
Tên gọi nhớ	Loại tài khoản	Số dư khả dụng
tai khoan luong	Tài khoản thanh toán	1.164.817 VND
040060272214	Tài khoản thanh toán	13.315.929 VND
050079238640	Tài khoản thanh toán	19.015.356 VND
050079238669	Tài khoản thanh toán	1.181.718.910 VND
050079238993	Tài khoản thanh toán	56.113.100 VND

**Tùy biến Trang chủ:** Tùy biến bằng cách thêm hoặc đóng các tiện ích hiển thị trên Trang chủ theo ý muốn.

**Thực hiện lại:** Sắp xếp lại Trang chủ theo mặc định ban đầu nếu Trang chủ đang mở nhiều tiện ích.

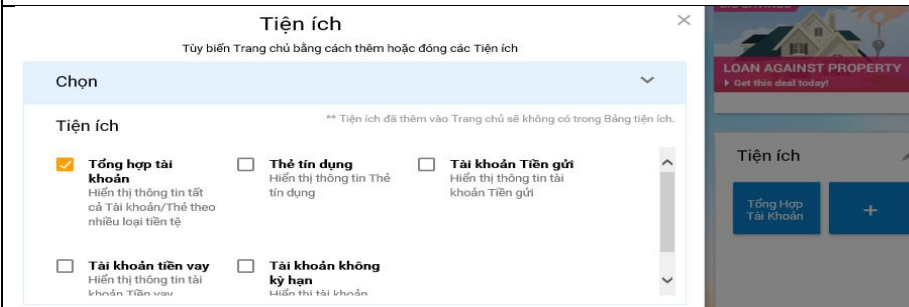
**Làm mới:** Làm sạch lại Trang chủ

**Tiện ích:** Hiển thị các tiện ích đã được chọn và nhấp vào tiện ích để xem nhanh thông tin.

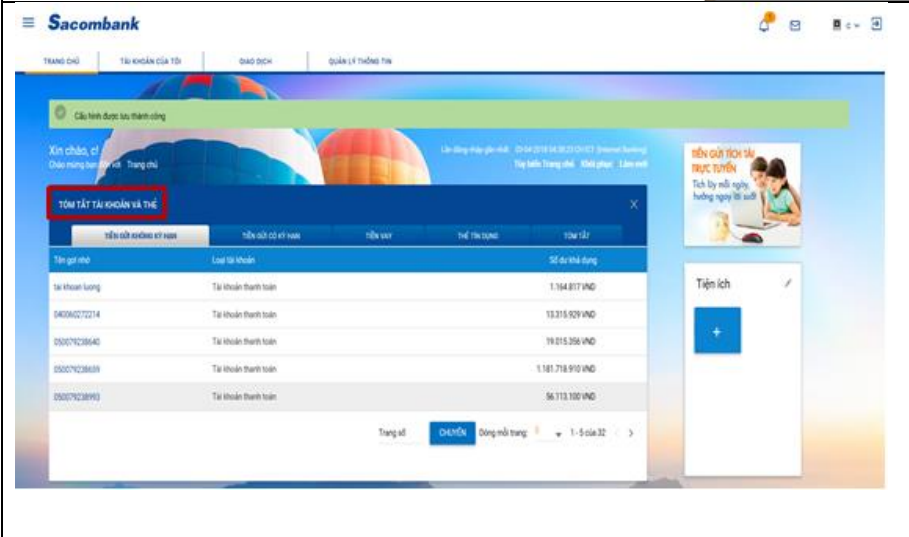


**Tùy biến Trang chủ:** Tùy biến bằng cách thêm hoặc đóng các tiện ích hiển thị trên Trang chủ theo ý muốn.

**Ghi chú:** Tiện ích đã thêm vào Trang chủ sẽ không có trong Tiện ích và ngược lại.



**Tiện ích:** Chọn vào biểu tượng **+** để thêm tiện ích và biểu tượng **✖** để đóng tiện ích.



**Tóm tắt tài khoản và thẻ:** Là tiện ích hiển thị tất cả thông tin về tài khoản và thẻ của khách hàng.

<p><b>TÀI KHOẢN TIỀN GỬI</b> ✕</p> <table border="1"> <thead> <tr> <th>Số Tài khoản</th> <th>Loại tiền</th> <th>Số tiền gửi</th> </tr> </thead> <tbody> <tr> <td>050079240319</td> <td>VND</td> <td>200.000.000</td> </tr> <tr> <td>050079240327</td> <td>USD</td> <td>100,00</td> </tr> <tr> <td>060072945983</td> <td>USD</td> <td>451,93</td> </tr> </tbody> </table> <p>Trang số <input type="text"/> <b>ĐI ĐẾN</b></p> <p>1 - 3 của 132 &lt; &gt;</p>	Số Tài khoản	Loại tiền	Số tiền gửi	050079240319	VND	200.000.000	050079240327	USD	100,00	060072945983	USD	451,93	<p><b>THẺ TÍN DỤNG</b> ✕</p> <table border="1"> <thead> <tr> <th>Số thẻ</th> <th>Dư nợ hiện tại</th> </tr> </thead> <tbody> <tr> <td>472074XXXXXX6095 VND</td> <td>7.375.766</td> </tr> <tr> <td>472075XXXXXX9867 VND</td> <td>9.846.726</td> </tr> <tr> <td>436438XXXXXX0456 VND</td> <td>0</td> </tr> <tr> <td>472074XXXXXX2427 VND</td> <td>4.848.886</td> </tr> <tr> <td>472075XXXXXX7254 VND</td> <td>6.874.786</td> </tr> </tbody> </table>	Số thẻ	Dư nợ hiện tại	472074XXXXXX6095 VND	7.375.766	472075XXXXXX9867 VND	9.846.726	436438XXXXXX0456 VND	0	472074XXXXXX2427 VND	4.848.886	472075XXXXXX7254 VND	6.874.786	<p><b>Thẻ tín dụng:</b> Là tiện tích hiển thị toàn bộ thông tin thẻ tín dụng của khách hàng.</p> <p><b>Tài khoản tiền gửi:</b> Hiển thị tất cả thông tin về tài khoản tiền gửi của khách hàng.</p>
Số Tài khoản	Loại tiền	Số tiền gửi																								
050079240319	VND	200.000.000																								
050079240327	USD	100,00																								
060072945983	USD	451,93																								
Số thẻ	Dư nợ hiện tại																									
472074XXXXXX6095 VND	7.375.766																									
472075XXXXXX9867 VND	9.846.726																									
436438XXXXXX0456 VND	0																									
472074XXXXXX2427 VND	4.848.886																									
472075XXXXXX7254 VND	6.874.786																									
<p><b>TÀI KHOẢN TIỀN VAY</b> ✕</p> <table border="1"> <thead> <tr> <th>Tên gọi nhớ</th> <th>Số tiền vay</th> </tr> </thead> <tbody> <tr> <td>LD1724400593 VND</td> <td>5.388.000.000</td> </tr> <tr> <td>LD1725100013 VND</td> <td>500.000</td> </tr> <tr> <td>LD1725600001 VND</td> <td>2.000.000</td> </tr> </tbody> </table> <p>Trang số <input type="text"/> <b>ĐI ĐẾN</b></p> <p>1 - 3 của 17 &lt; &gt;</p>	Tên gọi nhớ	Số tiền vay	LD1724400593 VND	5.388.000.000	LD1725100013 VND	500.000	LD1725600001 VND	2.000.000	<p><b>TÀI KHOẢN KHÔNG KỶ HẠN</b> ✕</p> <table border="1"> <thead> <tr> <th>Tên gọi nhớ</th> <th>Số dư khả dụng</th> </tr> </thead> <tbody> <tr> <td>LUONG</td> <td>980.125</td> </tr> <tr> <td>020054406046</td> <td>9.725.300</td> </tr> <tr> <td>020054406186</td> <td>0,00</td> </tr> </tbody> </table> <p>Trang số <input type="text"/> <b>ĐI ĐẾN</b></p> <p>1 - 3 của 55 &lt; &gt;</p>	Tên gọi nhớ	Số dư khả dụng	LUONG	980.125	020054406046	9.725.300	020054406186	0,00	<p><b>Tài khoản tiền vay :</b> Hiển thị tất cả thông tin về tài khoản tiền vay của khách hàng.</p> <p><b>Tài khoản không kỳ hạn:</b> Hiển thị toàn bộ thông tin về tài khoản không kỳ hạn của khách hàng.</p>								
Tên gọi nhớ	Số tiền vay																									
LD1724400593 VND	5.388.000.000																									
LD1725100013 VND	500.000																									
LD1725600001 VND	2.000.000																									
Tên gọi nhớ	Số dư khả dụng																									
LUONG	980.125																									
020054406046	9.725.300																									
020054406186	0,00																									

## C. TÀI KHOẢN VÀ THẺ

### I. TRUY VẤN THÔNG TIN TÀI KHOẢN

#### 1. TÀI KHOẢN KHÔNG KỶ HẠN

<p><b>TÀI KHOẢN CỦA TÔI</b></p> <p>MỞ TÀI KHOẢN TRỰC TUYẾN</p> <p>▶ TÀI KHOẢN VÀ THẺ</p> <p>YÊU CẦU DỊCH VỤ</p>	<p><b>GIAO DỊCH</b></p> <p>Tóm tắt tài khoản và Thẻ</p> <p>▶ Tài khoản tiền gửi không kỳ hạn</p> <p>Tài khoản tiền gửi có kỳ hạn</p> <p>Tài khoản tiền vay</p> <p>Thẻ</p>	<p><b>QUẢN LÝ THÔNG TIN</b></p> <p><b>Bước 1:</b> Chọn Tài khoản của tôi → Tài khoản và Thẻ → Tài khoản tiền gửi không kỳ hạn</p>
---	---	---

Danh sách tài khoản tiền gửi không kỳ hạn

Trang số **CHUYỂN** Đang mỗi tr

Số Tài khoản	Tên chi nhánh	Tên gọi nhỏ	Loại tài khoản	Loại tiền	Số dư khả dụng
010000352301	HỘI SỞ SACOMBANK	tài khoản lương	Tài khoản thanh toán	VND	1.164.817
040060272214	CHI NHANH ĐÀ NANG	040060272214	Tài khoản thanh toán	VND	13.315.929
050079238640	CHI NHANH BÌNH PHƯỚC	050079238640	Tài khoản thanh toán	VND	
050079238659	PGD PHƯỚC LONG	050079238659	Tài khoản thanh toán	VND	
050079238993	CHI NHANH BÌNH DƯƠNG	050079238993	Tài khoản thanh toán	VND	

Quý khách vui lòng cập nhật tên gọi nhỏ tài khoản tại đây

Tài về

**Bước 2:** Để xem Chi tiết tài khoản: Nhấp chọn vào số tài khoản cần xem

Click vào dấu (...) ở góc phải màn hình để xem các nội dung:

- Lịch sử giao dịch
- Tra cứu Séc đã phát hành
- Xem giao dịch gần nhất
- Xem giao dịch phong tỏa
- Xem sao kê giao dịch

## 2. TÀI KHOẢN TIỀN GỬI CÓ KỲ HẠN

TÀI KHOẢN CỦA TÔI	GIAO DỊCH	QUẢN LÝ THÔNG TIN
<p>MỞ TÀI KHOẢN TRỰC TUYẾN</p> <p>▶ TÀI KHOẢN VÀ THẺ</p> <p>YÊU CẦU DỊCH VỤ</p>	<p>Tóm tắt tài khoản và Thẻ</p> <p>Tài khoản tiền gửi không kỳ hạn</p> <p>▶ Tài khoản tiền gửi có kỳ hạn</p> <p>Tài khoản tiền vay</p> <p>Thẻ</p>	

**Bước 1:** Chọn Tài khoản của tôi → Tài khoản và Thẻ → Tài khoản tiền gửi có kỳ hạn

Danh sách tài khoản tiền gửi có kỳ hạn

Trang số **CHUYỂN** Đang mỗi tr

Số Tài khoản	Tên sản phẩm	Tên chi nhánh	Tên gọi nhỏ	Loại tiền	Trạng thái	Số dư	Ngày đến hạn
040060274081	TG TƯƠNG LAI TRỰC TUYẾN	CHI NHANH ĐÀ NANG	040060274081	VND	Bình thường	600.000	11-09-2018
040060274098	TG TƯƠNG LAI TRỰC TUYẾN	CHI NHANH ĐÀ NANG	040060274098	VND	Bình thường	500.000	
040060274111	TG TƯƠNG LAI TRỰC TUYẾN	CHI NHANH ĐÀ NANG	040060274111	VND	Bình thường	1.000.000	
040060274128	TG TƯƠNG LAI TRỰC TUYẾN	CHI NHANH ĐÀ NANG	040060274128	VND	Bình thường	600.000	
050079238705	TG ĐÀ NANG TRỰC TUYẾN	PGD PHƯỚC LONG	050079238705	VND	Đang hoạt động	98.800.000.000	

Quý khách vui lòng cập nhật tên gọi nhỏ tài khoản tại đây

Tài về

**Bước 2:** Để xem Chi tiết tài khoản: Nhấp chọn vào số tài khoản cần xem

- Click vào dấu (...) ở góc phải màn hình để xem các nội dung:
- Lịch sử giao dịch
- Xem lịch tiền gửi
- Mô phỏng tất toán trước hạn
- Xem giao dịch phong tỏa

## 3. TÀI KHOẢN TIỀN VAY

TÀI KHOẢN CỦA TÔI	GIAO DỊCH	QUẢN LÝ THÔNG TIN	Bước 1: Chọn Tài khoản của tôi → Tài khoản và Thẻ → Tài khoản tiền vay																																		
<p>MỞ TÀI KHOẢN TRỰC TUYẾN</p> <p>▶ TÀI KHOẢN VÀ THẺ</p> <p>YẾU CẦU DỊCH VỤ</p>	<p>Tóm tắt tài khoản và Thẻ</p> <p>Tài khoản tiền gửi không kỳ hạn</p> <p>Tài khoản tiền gửi có kỳ hạn</p> <p>▶ Tài khoản tiền vay</p> <p>Thẻ</p>																																				
<p>Danh sách tài khoản tiền vay</p> <p>Trình tìm kiếm</p> <p>MÔ TÀI KHOẢN TIỀN VAY</p> <table border="1"> <thead> <tr> <th>Tên gọi nhớ</th> <th>Số Tài khoản</th> <th>Loại tiền</th> <th>Số tiền vay</th> <th>Ngày đến hạn</th> <th>Trạng thái</th> </tr> </thead> <tbody> <tr> <td>LD1724400591</td> <td>LD1724400591</td> <td>VND</td> <td>42.870.000</td> <td>01-02-2018</td> <td>Trong hạn</td> </tr> <tr> <td>LD1724400595</td> <td>LD1724400595</td> <td>VND</td> <td>1.675.000</td> <td>02-10-2017</td> <td>Trong hạn</td> </tr> <tr> <td>LD1724400596</td> <td>LD1724400596</td> <td>VND</td> <td>867.000</td> <td>02-10-2017</td> <td>Trả vốn trước hạn</td> </tr> <tr> <td>LD1724400597</td> <td>LD1724400597</td> <td>VND</td> <td>868.000</td> <td>02-10-2017</td> <td>Trả nợ quá hạn</td> </tr> <tr> <td>LD1724400598</td> <td>LD1724400598</td> <td>VND</td> <td>4.750.000</td> <td>01-02-2018</td> <td>Tất toán</td> </tr> </tbody> </table> <p>Trang số 42</p>	Tên gọi nhớ	Số Tài khoản	Loại tiền	Số tiền vay	Ngày đến hạn	Trạng thái	LD1724400591	LD1724400591	VND	42.870.000	01-02-2018	Trong hạn	LD1724400595	LD1724400595	VND	1.675.000	02-10-2017	Trong hạn	LD1724400596	LD1724400596	VND	867.000	02-10-2017	Trả vốn trước hạn	LD1724400597	LD1724400597	VND	868.000	02-10-2017	Trả nợ quá hạn	LD1724400598	LD1724400598	VND	4.750.000	01-02-2018	Tất toán	<p>Bước 2: Để xem Chi tiết tài khoản: Nhấp chọn vào số tài khoản vay cần xem</p> <ul style="list-style-type: none"> <li>Click vào dấu (...) ở góc phải màn hình để xem các nội dung:</li> <li>Xem lịch trả nợ kỳ tiếp theo/Quá hạn</li> <li>Xem lịch sử giao dịch</li> <li>Mô phỏng tất toán trước hạn</li> </ul>
Tên gọi nhớ	Số Tài khoản	Loại tiền	Số tiền vay	Ngày đến hạn	Trạng thái																																
LD1724400591	LD1724400591	VND	42.870.000	01-02-2018	Trong hạn																																
LD1724400595	LD1724400595	VND	1.675.000	02-10-2017	Trong hạn																																
LD1724400596	LD1724400596	VND	867.000	02-10-2017	Trả vốn trước hạn																																
LD1724400597	LD1724400597	VND	868.000	02-10-2017	Trả nợ quá hạn																																
LD1724400598	LD1724400598	VND	4.750.000	01-02-2018	Tất toán																																

## 4. CẬP NHẬT HẠN MỨC GIAO DỊCH

TRANG CHỦ	TÀI KHOẢN CỦA TÔI	GIAO DỊCH	QUẢN LÝ THÔNG TIN	CHUYÊN TIỀN QUỐC TẾ	Bước 1: Chọn Quản lý thông tin/ Quản lý hạn mức → Xem và cập nhật hạn mức						
<p>Xin chào NGUYỄN! Chào mừng quý khách đến với Trang chủ</p> <p>TÓM TẮT TÀI KHOẢN VÀ THẺ</p> <p>TIỀN GỬI KHÔNG KỶ HẠN   TIỀN GỬI CÓ KỶ HẠN   TIỀN VAY   Thẻ Tín Dụng   TÓM TẮT</p> <table border="1"> <thead> <tr> <th>Tên gọi nhớ</th> <th>Loại tài khoản</th> <th>Số dư khả dụng</th> </tr> </thead> <tbody> <tr> <td>020032989331</td> <td>Tài khoản thanh toán</td> <td>28.727.545 VND</td> </tr> </tbody> </table>					Tên gọi nhớ	Loại tài khoản	Số dư khả dụng	020032989331	Tài khoản thanh toán	28.727.545 VND	<p>Xem và cập nhật Hạn mức</p>
Tên gọi nhớ	Loại tài khoản	Số dư khả dụng									
020032989331	Tài khoản thanh toán	28.727.545 VND									

**QUẢN LÝ HẠN MỨC**

Hạn mức hiện tại

Loại tiền:	VND
Hạn mức trong ngày:	500.000.000
Hạn mức giao dịch:	500.000.000
Hạn mức khả dụng:	500.000.000

**Nâng cấp hạn mức**

Lưu ý:  
Hạn mức sau khi nâng cấp sẽ được áp dụng chung cho cả 2 kênh iBanking và mBanking  
Hạn mức mới bao gồm Tổng số tiền đã giao dịch trong ngày

Hạn mức trong ngày(VND):

Hạn mức giao dịch(VND):

Xác nhận giao dịch

Chọn chế độ xác thực:

OTP:

**Bước 2: Chọn Hạn mức trong ngày và Hạn mức giao dịch**

**QUẢN LÝ HẠN MỨC**

Hạn mức hiện tại

Loại tiền:	VND
Hạn mức trong ngày:	500.000.000
Hạn mức giao dịch:	500.000.000
Hạn mức khả dụng:	500.000.000

**Nâng cấp hạn mức**

Lưu ý:  
Hạn mức sau khi nâng cấp sẽ được áp dụng chung cho cả 2 kênh iBanking và mBanking  
Hạn mức mới bao gồm Tổng số tiền đã giao dịch trong ngày

Hạn mức trong ngày(VND):

Hạn mức giao dịch(VND):

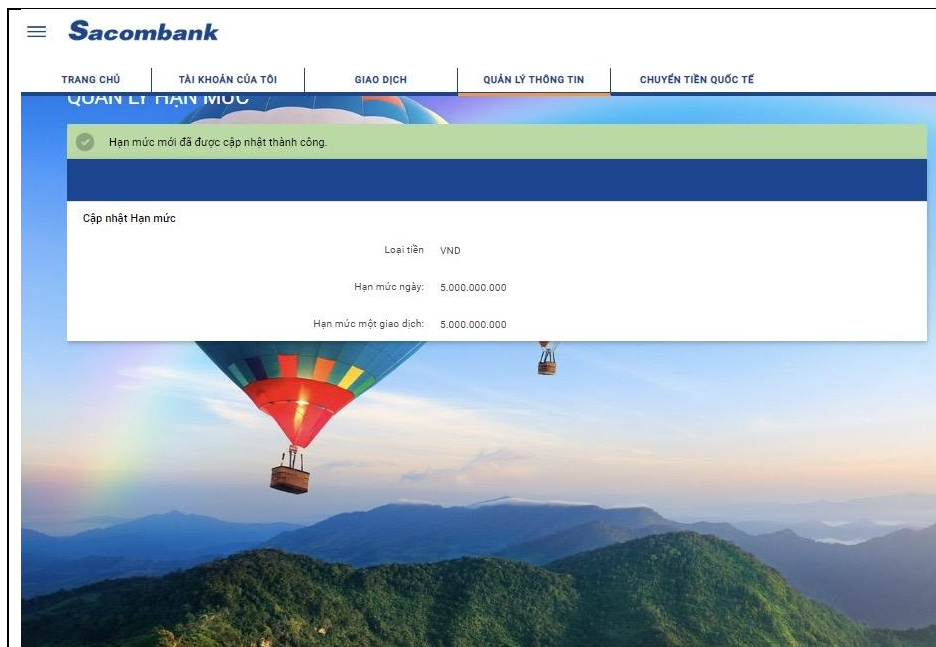
Xác nhận giao dịch

Chọn chế độ xác thực:

OTP:

**XÁC NHẬN**

**Bước 3: Nhập mã xác thực OTP và chọn Xác nhận**



**Bước 4:** Màn hình thông báo cập nhật hạn mức thành công

## II. TRUY VẤN THÔNG TIN VÀ DỊCH VỤ THẺ

### 1. TRUY VẤN THÔNG TIN THẺ



**Bước 1:** Chọn Tài khoản của tôi → Tài khoản và Thẻ → Thẻ



TRANG CHỦ		TÀI KHOẢN CỦA TÔI		GIAO DỊCH		QUẢN LÝ THÔNG TIN CÁ NHÂN	
Tóm tắt thông tin thẻ							
DANH SÁCH THẺ TÍN DỤNG							
Số thẻ	Tên chủ thẻ	Loại tiền	Tổng hạn mức tín dụng	Dư nợ hiện tại	Dư nợ cuối kỳ		
472074XXXXXX6095	TEST	VND	10.827.555.842	7.375.766 Ghi có	7.375.766 Ghi có	...	
472075XXXXXX9867	TEST	VND	10.006.053.237	9. Xem chi tiết thông tin thẻ	Thanh toán thẻ tín dụng	...	
436438XXXXXX0456	TEST	VND	1.000.000	Lịch sử giao dịch	Kích hoạt/Khóa/Mở khóa Thẻ	...	
472074XXXXXX02427	TEST	VND	0	4. Xem sao kê giao dịch	...		
472075XXXXXX07254	TEST	VND	10.000.000.000.000	6. Giao dịch trả góp	...		
DANH SÁCH THẺ GHI NỢ							
Số thẻ thanh toán	Tên chủ thẻ	Số Tài khoản					
422151XXXXXX7848	TEST	050052334567	...				
422151XXXXXX8830	TEST	050052525826	...				

**Bước 2:** Nhấp chọn vào Thẻ cần xem  
Click vào dấu (...) ở góc phải màn hình để xem các nội dung:

- Xem chi tiết thông tin thẻ
- Lịch sử giao dịch
- Xem sao kê giao dịch
- Giao dịch trả góp
- Giao dịch trong kỳ

## 2. THÔNG TIN VÀ DỊCH VỤ THẺ

### 2.1. Kích hoạt/khóa/mở khóa thẻ:

TÀI KHOẢN CỦA TÔI		GIAO DỊCH		QUẢN LÝ THÔNG TIN	
MỞ TÀI KHOẢN TRỰC TUYẾN		Tóm tắt tài khoản và Thẻ			
▶ TÀI KHOẢN VÀ THẺ		Tài khoản tiền gửi không kỳ hạn			
YÊU CẦU DỊCH VỤ		Tài khoản tiền gửi có kỳ hạn			
		Tài khoản tiền vay			
		▶ Thẻ			
Kích hoạt/Khóa/Mở khóa thẻ					
1 Chi tiết yêu cầu mới		2 Xem lại và xác nhận		3 Tóm tắt nội dung yêu cầu	
* Trường bắt buộc					
Nhập thông tin thay đổi trạng thái thẻ					
Số thẻ: 472074XXXXXX6095					
Trạng thái: Khóa					
Diễn giải:					
		QUAY LẠI		MỞ KHÓA	

**Bước 1:** Chọn Tài khoản của tôi → Tài khoản và Thẻ  
→ Thẻ

**Bước 3:** màn hình để nhập thông tin và tạo yêu cầu:

- Diễn giải: nhập thông tin muốn ghi nhớ.
- Quay lại: lựa chọn khi muốn quay lại màn hình TÓM TẮT THÔNG TIN THẺ
- Kích hoạt/Mở khóa/Khóa: khi lựa chọn sẽ chuyển sang bước 3

**Xác nhận yêu cầu**

Chi tiết yêu cầu mới      Xem lại và xác nhận      Tóm tắt nội dung yêu cầu

**Xác nhận yêu cầu**

Số thẻ: 472074XXXXXX6095      Trạng thái: Khóa

Diễn giải: đã tìm được thẻ

Vui lòng nhập mã xác thực OTP để xác nhận giao dịch

Cách lấy mã xác thực OTP:

- = Nếu sử dụng tin nhắn sms: Nhập vào "Tạo OTP", mã xác thực sẽ được gửi bằng tin nhắn đến điện thoại của bạn
- = Nếu sử dụng Token: Bấm thiết bị Token, mã xác thực sẽ xuất hiện trên màn hình thiết bị.

Chi tiết xác nhận

Mã xác thực OTP :

**TAO OTP**

**QUAY LẠI**      **GỬI**

**Bước 4:** màn hình để xem lại thông tin đã nhập và xác nhận yêu cầu:

- Mã xác thực OTP: nhập mã xác nhận bằng SMS/Token/mSign.
- Quay lại: lựa chọn khi muốn quay lại bước 2 để điều chỉnh thông tin.
- Gửi: khi chọn chuyển sang màn hình bước 4.

TRANG CHỦ      TÀI KHOẢN CỦA TÔI      GIAO DỊCH      QUẢN LÝ THÔNG TIN CÁ NHÂN

Yêu cầu với số tham chiếu 578499 đã được xử lý thành công.

Chi tiết yêu cầu mới      Xem lại và xác nhận      Tóm tắt nội dung yêu cầu

**Xác nhận yêu cầu**

Số thẻ: 472074XXXXXX6095      Trạng thái: Khóa

Diễn giải: đã tìm được thẻ

**QUAY LẠI**

**Bước 5:** màn hình tóm tắt nội dung yêu cầu.

- Có thông báo yêu cầu thành công hoặc không thành công.
- Quay lại: trả về màn hình TÓM TẮT THÔNG TIN THẺ.

## 2.2. Yêu cầu khác về thẻ

TÀI KHOẢN CỦA TÔI	GIAO DỊCH	QUẢN LÝ THÔNG TIN
MỞ TÀI KHOẢN TRỰC TUYẾN	➤ <b>Yêu cầu mới</b>	
TÀI KHOẢN VÀ THẺ	➤ <b>Tra cứu yêu cầu</b>	
▶ <b>YÊU CẦU DỊCH VỤ</b>	➤ <b>Cập nhật tên gọi nhớ tài khoản</b>	

**Bước 1:** Chọn Tài khoản của tôi → Yêu cầu dịch vụ → Yêu cầu mới

## Bước 2: Chọn loại thẻ để xem nội dung yêu cầu:

1. Thẻ ghi nợ:
  - Yêu cầu cấp thẻ phụ
  - Yêu cầu cấp thẻ mới
  - Yêu cầu thay thế thẻ
  - Yêu cầu cấp lại mật khẩu ATM
2. Thẻ tín dụng
  - Yêu cầu cấp thẻ phụ
  - Đăng ký thanh toán tự động
  - Yêu cầu thay đổi hạn mức
  - Yêu cầu cấp thẻ mới
  - Yêu cầu thay thế thẻ
  - Yêu cầu cấp sổ phụ

## Bước 3: Nhập các thông tin theo màn hình yêu cầu

Thẻ tín dụng - Yêu cầu thay đổi hạn mức

1

Chi tiết yêu cầu mới

2

Xem lại và xác nhận

3

Tóm tắt nội dung yêu cầu

Số thẻ: 472074XXXXXX6095

Hạn mức mới: 70.000.000

Hạn mức hiện tại: 50.000.000.000

Diễn giải: nhu cầu sử dụng thêm

GỬI

QUAY LẠI

**Bước 4:** Xem và xác nhận lại yêu cầu. Bấm “Gửi” để hoàn tất yêu cầu

### 3. MỞ TÀI KHOẢN TRỰC TUYẾN

#### 3.1 Mở tiền gửi có kỳ hạn

TÀI KHOẢN CỦA TÔI	GIAO DỊCH	QUẢN LÝ THÔNG TIN
<ul style="list-style-type: none"> <li>▶ MỞ TÀI KHOẢN TRỰC TUYẾN</li> <li>TÀI KHOẢN VÀ THẺ</li> <li>YÊU CẦU DỊCH VỤ</li> </ul>	<ul style="list-style-type: none"> <li>Mở thẻ tín dụng</li> <li>▶ <b>Mở tiền gửi có kỳ hạn</b></li> <li>Mở tài khoản thanh toán</li> <li>Mở tài khoản vay</li> </ul>	

**Bước 1:** Chọn Tài khoản của tôi → Mở tài khoản trực tuyến → Mở Tiền gửi có kỳ hạn trực tuyến

Loại tiền gửi:\* Chọn

Chọn

Tiền gửi Tương lai trực tuyến

Tiền gửi có kỳ hạn trực tuyến

QUAY LẠI

TIẾP TỤC

**Bước 2:** Chọn Loại tiền gửi là Tiền gửi có kỳ hạn trực tuyến bấm Tiếp tục

Mở Tài khoản Tiền gửi có kỳ hạn trực tuyến

**ĐIỀU KHOẢN VÀ ĐIỀU KIỆN**  
**MỞ VÀ SỬ DỤNG TÀI KHOẢN TIỀN GỬI CÓ KỲ HẠN TRỰC TUYẾN**

Điều khoản và điều kiện này là nội dung Hợp đồng Tiền gửi có kỳ hạn trực tuyến giữa Sacombank và Khách hàng (sau đây gọi là Hợp đồng). Bằng việc xác nhận đồng ý với Điều kiện và điều khoản này trên các kênh eBanking, Khách hàng thừa nhận đã đọc, hiểu và đã chấp nhận bị ràng buộc bởi các quyền và nghĩa vụ theo Hợp đồng này.

**I. GIẢI THÍCH TỪ NGỮ:**  
Trong Hợp đồng này, các từ ngữ sau đây được hiểu như sau:

- Sacombank là Ngân hàng TMCP Sài Gòn Thương Tín.
- Khách hàng (KH) là chủ thể đã có tài khoản tại Sacombank và được Sacombank chấp nhận sử dụng dịch vụ Sacombank ebanking và thỏa điều kiện để mở và sử dụng tài khoản tiền gửi có kỳ hạn trực tuyến theo quy định của Sacombank từng thời điểm.
- Điểm giao dịch là các Chi nhánh, Phòng giao dịch của Sacombank trên lãnh thổ Việt Nam.
- Tài khoản (TK) Tiền gửi có kỳ hạn trực tuyến (TGCKH TT) là TK tiền gửi do KH mở trực tuyến với mục đích gửi tiền và được hưởng lãi suất có kỳ hạn trong cùng phương thức tái tục và phương thức lãnh lãi phù hợp. Theo đó, KH có thể trích tiền từ TK thanh toán (TKTT) hoặc TK Tiết kiệm không kỳ hạn (TK TKKKH) của KH để mở TK TGCKH TT.
- TK nguồn: là TKTT hoặc TK TKKKH của KH do KH chỉ định để trích một số tiền nhất định trong TK này để mở TK TGCKH TT cho chính KH và đồng thời là TK thụ hưởng nhận gốc và/hoặc lãi khi TK TGCKH TT đến hạn hoặc tất toán; và là TK để thanh toán các loại phí giao dịch liên quan. Mỗi TK TGCKH TT đều có một TK nguồn. Một TKTT hoặc TK TKKKH có thể làm TK nguồn cho nhiều TK TGCKH TT khác nhau. KH chỉ được

Tôi đồng ý:

**TIẾP TỤC** **QUAY LẠI**

**Bước 3: chọn vào ô Tôi đồng ý và bấm Tiếp tục**

1 Chi tiết yêu cầu mới 2 Xem lại và xác nhận 3 Tóm tắt nội dung yêu cầu

Tài khoản nguồn\* **CHON** **XEM THÔNG TIN TÀI KHOẢN**

Số dư khả dụng: \_\_\_\_\_

Số tiền tối thiểu\* \_\_\_\_\_

Tên Chi nhánh mở: \_\_\_\_\_

Phương thức lãnh lãi\* **CHON** **LẤY THÔNG TIN (\*)**

Phương thức tái tục\* **CHON**

Kỳ hạn\* **CHON**

Loại tiền: \_\_\_\_\_

Số tiền\* \_\_\_\_\_

Số tiền bằng chữ: \_\_\_\_\_

Lãi suất: \_\_\_\_\_

Tài khoản thụ hưởng: \_\_\_\_\_

(\* Vui lòng nhấn nút 'Lấy thông tin' để hiển thị Kỳ hạn gửi và Lãi suất

**GỬI** **QUAY LẠI**

**Bước 4: Nhập thông tin theo yêu cầu và Bấm “Gửi” để tiếp tục**

*Lưu ý: Sau khi chọn thông tin tại trường “Phương thức lãnh lãi”. Quý khách vui lòng nhấn nút “Lấy thông tin” để hiển thị thông tin kỳ hạn gửi và Lãi suất*

1 Chi tiết yêu cầu mới 2 Xem lại và xác nhận 3 Tóm tắt nội dung yêu cầu

**Chi tiết yêu cầu**

Tài khoản nguồn: 060003059319	Số tiền tối thiểu: VND 1.000.000
Tên Chi nhánh mở: CHI NHANH TRUNG TAM	Phương thức lãnh lãi: Cuối kỳ
Phương thức tái tục: Tự động tái tục vốn & lãi	Kỳ hạn: 07Ngày
Loại tiền: VND	Số tiền: VND 10.000.000
Số tiền bằng chữ: Mười triệu	Lãi suất: 1.0%/Năm
Số tiền phí: VND 88.000	Tài khoản thụ hưởng: 060003059319

Vui lòng nhập mã xác thực OTP vào ô bên dưới để xác nhận giao dịch  
Cách lấy mã xác thực OTP:  
- Nếu sử dụng tin nhắn SMS: Nhấp vào **“Tạo OTP”**, mã xác thực sẽ được gửi bằng tin nhắn đến điện thoại của bạn  
- Nếu sử dụng Token: Bấm thiết bị Token, mã xác thực sẽ xuất hiện trên màn hình thiết bị.

**Chi tiết xác nhận**

Mật khẩu giao dịch\* \_\_\_\_\_

**GỬI** **QUAY LẠI**

**Bước 5: Kiểm tra thông tin , nhập mã xác thực và Bấm “Gửi” để hoàn tất giao dịch**

## 3.2 Tiền gửi Tương lai trực tuyến

	<p><b>Bước 1:</b> Chọn Tài khoản của tôi → Mở tài khoản trực tuyến → Mở Tiền gửi có kỳ hạn trực tuyến</p>
	<p><b>Bước 2:</b> Chọn Loại tiền gửi là Tiền gửi Tương lai trực tuyến bấm Tiếp tục</p>
	<p><b>Bước 3:</b> chọn vào ô Tôi đồng ý và bấm Tiếp tục</p>

\* Trường bắt buộc

Tài khoản nguồn: **tai khoan hanh(VND) - 06000** **XEM THÔNG TIN TÀI KHOẢN**

Số dư khả dụng: 135.010.415.912

Phương thức lãnh lãi: Cuối kỳ

Tự động mở mới TK TGTL: **Không**

Kỳ hạn (theo tháng):\* **12 tháng**

Loại tiền: VND

Định kỳ nộp tiền:\* **1 tháng**

Số tiền nộp định kỳ: 1.000.000 **TÍNH TOÁN SỐ TIỀN (\*)**

Lãi suất: 6.8%/Năm

Tổng vốn gốc ước tính: 12.000.000

Số tiền thụ hưởng ước tính: 12.442.000

Tài khoản thụ hưởng: 060003059319

\*) Vui lòng nhấn nút "Tính toán số tiền" để hiển thị Lãi suất, Tổng số vốn ước tính và Tổng số tiền thụ hưởng ước tính

**GỬI** **QUAY LẠI**

**Bước 4:** Nhập thông tin theo yêu cầu và Bấm “Gửi” để tiếp tục

*Lưu ý:* Sau khi nhập Số tiền nộp định kỳ. Quý khách vui lòng nhấn nút “Tính toán số tiền” để hiển thị thông tin kỳ hạn gửi và Lãi suất

### Xác nhận thông tin giao dịch

1 **Chi tiết yêu cầu mới** 2 **Xem lại và xác nhận** 3 **Tóm tắt nội dung yêu cầu**

**Chi tiết đề nghị**

Tài khoản nguồn: 060003059319	Phương thức lãnh lãi: Cuối kỳ
Tự động mở mới TK TGTL: Không	Kỳ hạn: 12 tháng
Loại tiền: VND	Định kỳ nộp tiền: 1 tháng
Số tiền nộp định kỳ: VND 1.000.000	Lãi suất: 6.8%/Năm
Tổng vốn gốc ước tính: VND 12.000.000	Số tiền thụ hưởng ước tính: VND 12.442.000
Số tiền phí: VND 0	Tài khoản thụ hưởng: 060003059319

Vui lòng nhập mã xác thực OTP để xác nhận giao dịch

Cách lấy mã xác thực OTP:

- Nếu sử dụng tin nhắn sms: Nhấp vào **Tạo OTP**, mã xác thực sẽ được gửi bằng tin nhắn đến điện thoại của bạn
- Nếu sử dụng Token: Bấm thiết bị Token, mã xác thực sẽ xuất hiện trên màn hình thiết bị.

**Chi tiết xác nhận**

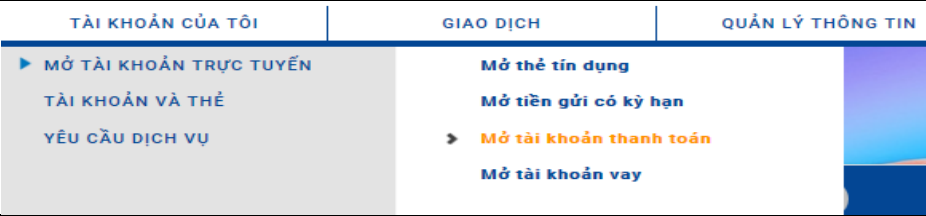
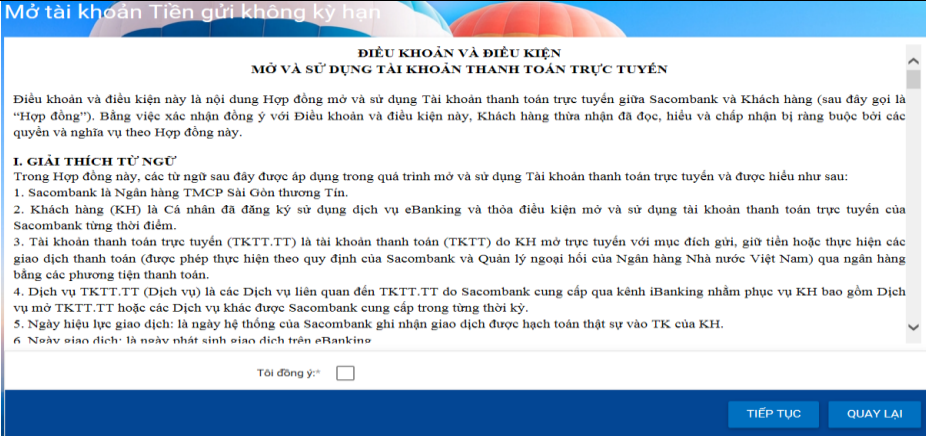
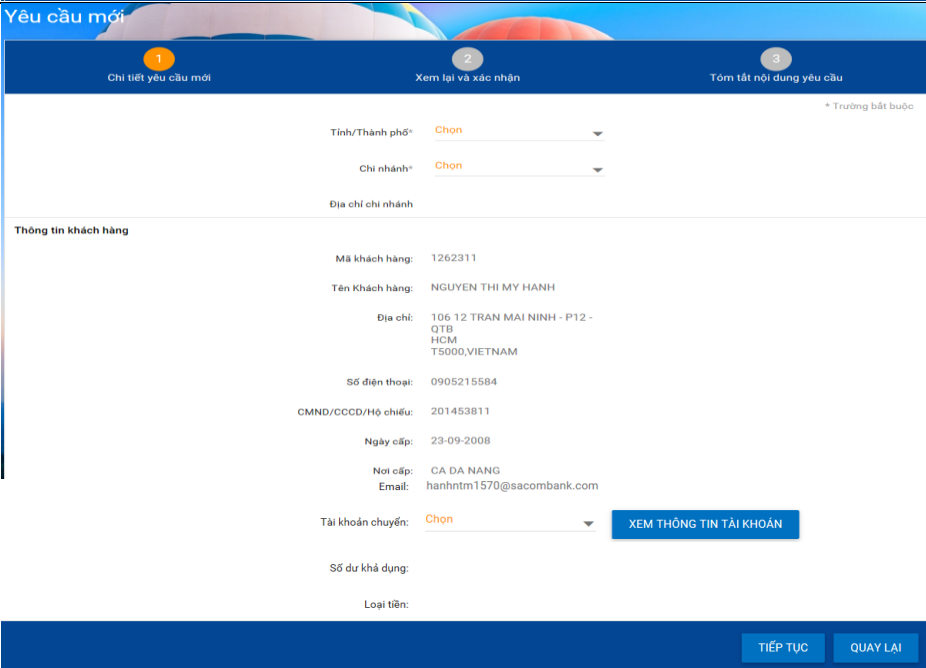
Mã xác thực OTP : \_\_\_\_\_

**TAO OTP**

**GỬI** **QUAY LẠI**

**Bước 5:** Kiểm tra thông tin , nhập mã xác thực và Bấm “Gửi” để hoàn tất giao dịch

## 3.3 Tài khoản thanh toán trực tuyến

	<p><b>Bước 1:</b> Chọn Tài khoản của tôi → Mở tài khoản trực tuyến → Mở tài khoản thanh toán</p>
	<p><b>Bước 2:</b> chọn vào ô Tôi đồng ý và bấm Tiếp tục</p>
	<p><b>Bước 3:</b> Chọn các thông tin hệ thống yêu cầu và bấm Tiếp tục</p>



<b>Xem nội dung</b>	
Tỉnh/Thành phố: An Giang	Địa chỉ Chi nhánh: 333 Tran Hung Dao, P. My Quy TP. Long Xuyên, T. An Giang, An Giang, VIETNAM
Chi nhánh: CHI NHANH AN GIANG	
<b>Thông tin khách hàng</b>	
Mã khách hàng: 1262311	Số điện thoại: 0905215584
Tên khách hàng: NGUYEN THI MY HANH	Email: hanhntm1570@sacombank.com
CMND/CCCD/Hộ chiếu: 201453811	Tài khoản chuyển: 060003059319
Ngày cấp: 23-09-2008	Loại tiền: VND
Nơi cấp: CA DA NANG	Số tiền: VND 50.000
Địa chỉ: 106 12 TRAN MAI NINH - P12 - QTB HCM T5000, VIETNAM	Phi: VND 33.000
Vui lòng nhập mã xác thực OTP để xác nhận giao dịch	
Cách lấy mã xác thực OTP:	
- Nếu sử dụng tin nhắn sms: Nhập vào <b>Tạo OTP</b> , mã xác thực sẽ được gửi bằng tin nhắn đến điện thoại của bạn	
- Nếu sử dụng Token: Bấm thiết bị Token, mã xác thực sẽ xuất hiện trên màn hình thiết bị.	
Chi tiết xác nhận	
Mã xác thực OTP :	<input type="text"/>
<input type="button" value="TAO OTP"/>	
<input type="button" value="GỬI"/> <input type="button" value="QUAY LẠI"/>	

**Bước 4:** Kiểm tra thông tin, nhập mã xác thực và Bấm “Gửi” để hoàn tất giao dịch

### 3.4 Mở tài khoản vay

TÀI KHOẢN CỦA TÔI	GIAO DỊCH	QUẢN LÝ THÔNG TIN
<ul style="list-style-type: none"> <li>MỞ TÀI KHOẢN TRỰC TUYẾN</li> <li>TÀI KHOẢN VÀ THẺ</li> <li>YÊU CẦU DỊCH VỤ</li> </ul>	<ul style="list-style-type: none"> <li>Mở thẻ tín dụng</li> <li>Mở tiền gửi có kỳ hạn</li> <li>Mở tài khoản thanh toán</li> <li>Mở tài khoản vay</li> </ul>	

**Mở Tài khoản Tiền vay**

**ĐIỀU KIỆN VÀ ĐIỀU KHOẢN CHO VAY KIỂM CẢM CỐ TRỰC TUYẾN**

Điều khoản và điều kiện này là nội dung Hợp đồng vay kiểm hợp đồng cầm cố tài khoản trực tuyến để vay trực tuyến giữa Sacombank và Khách hàng (sau đây gọi là Hợp đồng). Bằng việc xác nhận đồng ý với Điều khoản và điều kiện này, Khách hàng thừa nhận Khách hàng đã đọc, hiểu và đã chấp nhận bị ràng buộc bởi các quyền và nghĩa vụ theo Hợp đồng này.

**I. GIẢI THÍCH TỪ NGỮ:**

Trong Hợp đồng này, các từ ngữ sau đây được áp dụng trong quá trình thực hiện thủ tục vay cầm cố trực tuyến và được hiểu như sau:

- Sacombank là Ngân hàng TMCP Sài Gòn Thương Tín.
- Khách hàng (KH) là Cá nhân đã đăng ký sử dụng dịch vụ eBanking và thỏa điều kiện cho vay cầm cố trực tuyến của Sacombank từng thời điểm.
- Điểm giao dịch là các Chi nhánh và Phòng giao dịch của Sacombank trên lãnh thổ Việt Nam.
- Tài khoản tiền gửi (TKTG) là TKTG có kỳ hạn bằng VND của KH mở thông qua eBanking của Sacombank và được hưởng lãi suất có kỳ hạn tương ứng cùng phương thức tái tục và phương thức lãnh lãi phù hợp.
- Tài khoản tiền vay (TKTV) là TKTV trực tuyến bằng VND, theo đó, KH cầm cố TKTG để bảo đảm cho khoản vay trực tuyến và chấp nhận các điều kiện quy định liên quan đến khoản vay của mình.
- Mở tài khoản vay: là việc Sacombank tạo tài khoản vay vốn trực tuyến theo yêu cầu của KH để quản lý khoản vay; đồng thời KH đồng ý sử dụng TKTG là tài sản bảo đảm, chấp nhận mức lãi suất, thời hạn, phí liên quan đến khoản vay.
- Tài khoản nhận nợ: là tài khoản thanh toán (TKTT) của chính KH mở tại Sacombank và được KH chỉ định để giải ngân khoản vay.
- Nếu có hiệu lực là ngày nhất sinh giao dịch được Sacombank ghi nhận hạch toán thất sự vào TKTV của KH

Tôi đồng ý:

**Bước 1:** Chọn Tài khoản của tôi → Mở tài khoản trực tuyến → Mở tài khoản vay

**Bước 2:** chọn vào ô Tôi đồng ý và bấm Tiếp tục

Mở Tài khoản Tiền vay

1 Chi tiết yêu cầu mới      2 Xem lại và xác nhận      3 Tóm tắt nội dung yêu cầu

Tài sản đảm bảo:\* **Chọn** \* Trường bắt buộc

Chọn

- (VND) - 060143274864
- (VND) - 060145818624
- (VND) - 050079238705
- (VND) - 050079238764
- (VND) - 050079238799

TIẾP TỤC      QUAY LẠI

**Bước 3:** Chọn tài sản đảm bảo và bấm **Tiếp tục**

*Lưu ý: Tài sản đảm bảo bao gồm Tài khoản tiền gửi có kỳ hạn trực tuyến tái tục vốn/vốn lãi, tiền gửi Đa năng trực tuyến, tiền gửi Tích tài trực tuyến*

Tài khoản tiền gửi có kỳ hạn trực tuyến như sau sẽ được cầm cố để thực hiện mở tài khoản tiền vay:

Tên sản phẩm: TG DA NANG TRUC TUYEN

Số Tài khoản: 060143274864

Loại tiền: VND

Số dư khả dụng: VND 100.000.000

Tên Chi nhánh mở: CHI NHANH CU CHI

Ngày hiệu lực: 16-02-2017

Ngày hết hiệu lực: 16-05-2018

Tài đồng ý:

TIẾP TỤC      QUAY LẠI

**Bước 4:** Kiểm tra thông tin, chọn ô Tôi đồng ý và bấm “Tiếp tục”

Tài sản đảm bảo:\* 060158850136 \* Trường bắt buộc

Số dư tài khoản tiền gửi: 0

Ngày đáo hạn tiền gửi: 02-10-2017

Số tiền vay tối thiểu: 1.000.000

Số tiền vay tối đa: 89.000.000

Số tiền vay:\* 1.000.000

Ngày vay: 16-09-2017

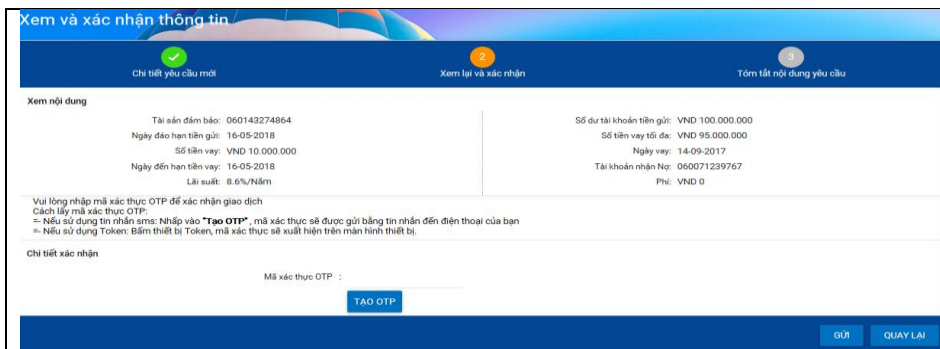
Ngày đến hạn tiền vay:\* 02-10-2017

Tài khoản thụ hưởng\* **tai khoan hanh(VND) - 06000**

Lãi suất: 7.0%/Năm

TIẾP TỤC      QUAY LẠI

**Bước 5:** Nhập số tiền vay và chọn tài khoản nhận nợ. Bấm “Tiếp tục”

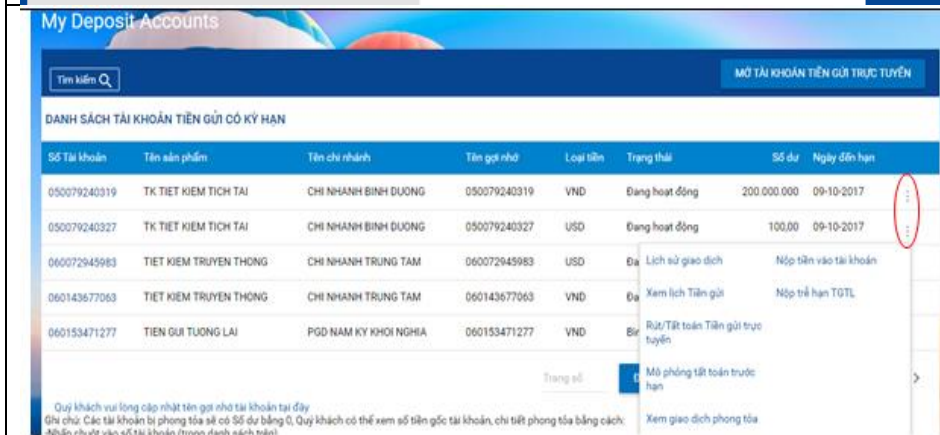


**Bước 6:** Kiểm tra thông tin , nhập mã xác thực và Bấm “GỬI” để hoàn tất giao dịch

#### 4. RÚT/TẮT TOÁN TIỀN GỬI CÓ KỲ HẠN



**Bước 1:** Chọn Tài khoản của tôi → Tài khoản và Thẻ → Tài khoản tiền gửi có kỳ hạn



**Bước 2:** Click vào dấu (...) ở góc phải màn hình và bấm chọn “Rút/Tắt toán Tiền gửi trực tuyến”

\* Trường bắt buộc

Tài khoản tiền gửi có kỳ hạn\* (VND) - 060158853178

Tổng vốn gốc ước tính: 5.000.000

Số dư khả dụng: 5.000.000

Ngày hiệu lực: 01-09-2017

Ngày đến hạn: 03-09-2019

Ngày tất toán: 15-03-2018

Số ngày hưởng lãi: 13

Lãi suất: 0.3%/Năm

Tổng tiền lãi: 542

Phí: 0

Tổng số tiền nhận: 5.000.542

Tài khoản thụ hưởng: (VND) - 060002205900

TIẾP TỤC QUAY LẠI

Tất toán tiền gửi Tích tài trực tuyến

Chỉ tiêu yêu cầu mới Xem lại và xác nhận Tóm tắt nội dung yêu cầu

Tài khoản tiền gửi có kỳ hạn: 060158853178  
Số dư khả dụng: VND 5.000.000  
Ngày đến hạn: 03-09-2019  
Số ngày hưởng lãi: 13  
Tổng tiền lãi: VND 542  
Tài khoản thụ hưởng: 060002205900

Tổng vốn gốc ước tính: VND 5.000.000  
Ngày hiệu lực: 01-09-2017  
Ngày tất toán: 15-03-2018  
Lãi suất: 0.3%/Năm  
Phí: VND 0

Vui lòng nhập mã xác thực OTP để xác nhận giao dịch  
Cách lấy mã xác thực OTP:  
=> Nếu sử dụng tin nhắn sms: Nhập vào "Tạo OTP", mã xác thực sẽ được gửi bằng tin nhắn đến điện thoại của bạn  
=> Nếu sử dụng Token: Bấm thiết bị Token, mã xác thực sẽ xuất hiện trên màn hình thiết bị.

Chỉ tiêu xác nhận

Mã xác thực OTP :

TAO OTP

BỎ QUAY LẠI

**Bước 3: Bấm Tiếp tục**

**Bước 4: Kiểm tra thông tin , nhập mã xác thực và Bấm "Gửi" để hoàn tất giao dịch**

## 5. NỘP TIỀN VÀO TÀI KHOẢN CÓ KỲ HẠN

TÀI KHOẢN CỦA TÔI	GIAO DỊCH	QUẢN LÝ THÔNG TIN
▶ MỞ TÀI KHOẢN TRỰC TUYẾN	Mở thẻ tín dụng	
TÀI KHOẢN VÀ THẺ	▶ Mở tiền gửi có kỳ hạn	
YÊU CẦU DỊCH VỤ	Mở tài khoản thanh toán	
	Mở tài khoản vay	

**Bước 1: Chọn Tài khoản của tôi → Tài khoản và Thẻ → Tài khoản tiền gửi có kỳ hạn**

My Deposit Accounts

MO TAI KHOAN TIEN GIU TRUC TUYEN

Tim kiếm Q

DANH SÁCH TÀI KHOẢN TIỀN GỬI CÓ KỶ HẠN

Số tài khoản	Tên sản phẩm	Tên chi nhánh	Tên gói nhỏ	Loại tiền	Trạng thái	Số dư	Ngày đến hạn
050079240319	TK TIẾT KIỆM TÍCH TÀI	CHI NHANH BINH DUONG	050079240319	VND	Đang hoạt động	200.000.000	09-10-2017
050079240327	TK TIẾT KIỆM TÍCH TÀI	CHI NHANH BINH DUONG	050079240327	USD	Đang hoạt động	100,00	09-10-2017
060072945983	TIẾT KIỆM TRUYỀN THÔNG	CHI NHANH TRUNG TAM	060072945983	USD	Đã	Lịch sử giao dịch	Nộp tiền vào tài khoản
060143677063	TIẾT KIỆM TRUYỀN THÔNG	CHI NHANH TRUNG TAM	060143677063	VND	Đã	Xem lịch Tiền gửi	Nộp trả hạn TOTL
060153471277	TIỀN GỬI TUƠNG LẠI	PGD NAM KY KHOI NGHIA	060153471277	VND	Đã	Rút/Tắt toán Tiền gửi trực tuyến	Xem giao dịch phong tỏa

Trang số: 1

Mô phỏng tất toán trước hạn

Quý khách vui lòng cập nhật tên gọi nhỏ tài khoản tại đây  
 Ghi chú: Các tài khoản bị phong tỏa sẽ có Số dư bằng 0. Quý khách có thể xem số tiền gốc tài khoản, chi tiết phong tỏa bằng cách:  
 Nhấn chuột vào số tài khoản (màn hình danh sách tài)

**Bước 2:** Click vào dấu (...) ở góc phải màn hình và bấm chọn “Nộp tiền vào tài khoản”

\* Trường bắt buộc

Tài khoản tiền gửi có kỳ hạn\* (VND) - 060158853178

Tổng vốn gốc ước tính: 5.000.000

Số dư khả dụng: 5.000.000

Ngày hiệu lực: 01-09-2017

Ngày đến hạn: 03-09-2019

Ngày tất toán: 15-03-2018

Số ngày hưởng lãi: 13

Lãi suất: 0.3%/Năm

Tổng tiền lãi: 542

Phí: 0

Tổng số tiền nhận: 5.000.542

Tài khoản thụ hưởng: (VND) - 060003205900

TIẾP TỤC QUAY LẠI

**Bước 3:** Bấm Tiếp tục

Tất toán tiền gửi Tích tài trực tuyến

Chỉ cần yêu cầu mã  Xem lại và xác nhận  Tóm tắt nội dung yêu cầu

Tài khoản tiền gửi có kỳ hạn: 060158853178	Tổng vốn gốc ước tính: VND 5.000.000
Số dư kế dự: VND 5.000.000	Ngày hiệu lực: 01-09-2017
Ngày đến hạn: 03-09-2019	Ngày tắt toán: 15-03-2018
Số ngày hưởng lãi: 13	Lãi suất: 0,2%/Năm
Tổng tiền lãi: VND 542	Phi: VND 0
Tổng số tiền nhận: VND 5.000.542	
Tài khoản thụ hưởng: 060003029900	

Vui lòng nhập mã xác thực OTP để xác nhận giao dịch

Cách lấy mã xác thực OTP:

- = Nếu sử dụng tin nhắn sms: Nhập vào "Tạo OTP", mã xác thực sẽ được gửi bằng tin nhắn đến điện thoại của bạn
- = Nếu sử dụng Token: Bấm thiết bị Token, mã xác thực sẽ xuất hiện trên màn hình thiết bị

Chỉ cần xác nhận

Mã xác thực OTP:

**Bước 4:** Kiểm tra thông tin, nhập mã xác thực và Bấm “GỬI” để hoàn tất giao dịch

## 6. NỘP TRỄ HẠN TIỀN GỬI TƯƠNG LAI

<b>TÀI KHOẢN CỦA TÔI</b>	<b>GIAO DỊCH</b>	<b>QUẢN LÝ THÔNG TIN</b>
<ul style="list-style-type: none"> <li>MỞ TÀI KHOẢN TRỰC TUYẾN</li> <li>TÀI KHOẢN VÀ THẺ</li> <li>YÊU CẦU DỊCH VỤ</li> </ul>	<ul style="list-style-type: none"> <li>Mở thẻ tín dụng</li> <li>Mở tiền gửi có kỳ hạn</li> <li>Mở tài khoản thanh toán</li> <li>Mở tài khoản vay</li> </ul>	

**Bước 1:** Chọn Tài khoản của tôi → Tài khoản và Thẻ → Tài khoản tiền gửi có kỳ hạn

Danh sách Tiền gửi có kỳ hạn

Tìm kiếm

MỞ TÀI KHOẢN

Số Tài khoản	Tên sản phẩm	Tên chi nhánh	Tên giao nhận	Loại tiền	Trạng thái	Số dư	Ngày đến hạn
060134106628	TIỀN GỬI TƯƠNG LAI	PHO NGUYỄN	060134106628	VND	Trễ được phép nộp	3.000.000	08/10/2017

Tài vụ:

**Bước 2:** Click vào dấu (...) ở góc phải màn hình và bấm chọn “Nộp tiền vào tài khoản”

Tần suất: **Một lần**

Ngày giao dịch\*: **19,09,2018**

Loại tiền: **VND**

Cá nhân/ Đơn vị chuyển

Tài khoản\*: **(VND) - 060036232539** [THÔNG TIN TÀI KHOẢN](#)

Số dư khả dụng: VND 29.990

Thông tin Người thụ hưởng

Tài khoản thụ hưởng: **(VND) - 060134168628**

Ngày hiệu lực: 08,10,2016

Ngày đến hạn: 08,10,2017

Số dư khả dụng: VND 3.000.000

Ngày trễ hạn: 08,09,2017

Nội dung thanh toán

Số tiền\*: 1.000.000

Số tiền bằng chữ: Một triệu

Diễn giải\* NOP TRE HAN TK 060134168628 KY 08092017

**Bước 3:** Chọn tài khoản nguồn, nhập số tiền cần nộp và diễn giải. Bấm “Tiếp tục”

Xác nhận thông tin

Thông tin chung

Loại giao dịch: Nộp tiền vào tài khoản	Tài khoản chuyển: 060036232539
Ngày giao dịch (ddMM/yyyy): 19,09,2018	Người thụ hưởng: 060134168628
Tên tham chiếu:	Loại hình thụ hưởng: Tài khoản của tôi
Số dư khả dụng: VND 3.000.000	Ngày trễ hạn (ddMM/yyyy): 08,09,2017
Ngày đến hạn (ddMM/yyyy): 08,10,2017	Ngày hiệu lực (ddMM/yyyy): 08,10,2016

Số tiền & Tần suất

Tần suất: Một lần	Loại tiền: VND
Số tiền thanh toán: VND 1.000.000	Tổng số tiền: VND 1.000.000
Phí giao dịch: VND 0	Số tiền bằng chữ: Một triệu
Diễn giải: NOP TRE HAN TK 060134168628 KY 08092017	

Thông tin bổ sung

Diễn giải: \_\_\_\_\_

Vui lòng nhập mã xác thực để xác nhận giao dịch  
 Cách lấy mã xác thực OTP:  
 - Nếu sử dụng tin nhắn sms: Nhập vào **Tạo OTP**, mã xác thực sẽ được gửi bằng tin nhắn đến điện thoại của bạn  
 - Nếu sử dụng Token: Bấm thiết bị Token, mã xác thực sẽ xuất hiện trên màn hình thiết bị

Xác nhận thông tin

Mã xác thực OTP: \_\_\_\_\_

[TẠO OTP](#)

**Bước 4:** Kiểm tra thông tin, nhập mã xác thực và Bấm “Gửi” để hoàn tất giao dịch

## 7. THANH TOÁN TIỀN VAY

<p>TÀI KHOẢN CỦA TÔI</p> <p>MỞ TÀI KHOẢN TRỰC TUYẾN</p> <p>TÀI KHOẢN VÀ THẺ</p> <p>YÊU CẦU DỊCH VỤ</p>	<p>GIAO DỊCH</p> <p>Tóm tắt tài khoản và Thẻ</p> <p>Tài khoản tiền gửi không kỳ hạn</p> <p>Tài khoản tiền gửi có kỳ hạn</p> <p><b>Tài khoản tiền vay</b></p> <p>Thẻ</p>	<p>QUẢN LÝ THÔNG TIN</p> <p>ác nhận</p>	<p><b>Bước 1:</b> Chọn Tài khoản của tôi → Tài khoản và Thẻ → Tài khoản tiền vay</p>																																				
<p>Danh sách tài khoản tiền vay</p> <p>Tìm kiếm Q</p> <p>MỞ TÀI KHOẢN TIỀN VAY</p> <p>DANH SÁCH TÀI KHOẢN TIỀN VAY</p> <table border="1"> <thead> <tr> <th>Tên gọi nhỏ</th> <th>Số Tài khoản</th> <th>Loại tiền</th> <th>Số tiền vay</th> <th>Ngày đến hạn</th> <th>Trạng thái</th> </tr> </thead> <tbody> <tr> <td>LD1724400591</td> <td>LD1724400591</td> <td>VND</td> <td>42.870.000</td> <td>01-02-2018</td> <td>Trong hạn</td> </tr> <tr> <td>LD1724400595</td> <td>LD1724400595</td> <td>VND</td> <td>1.675.000</td> <td>02-10-2017</td> <td>Trong hạn</td> </tr> <tr> <td>LD1724400596</td> <td>LD1724400596</td> <td>VND</td> <td>867.000</td> <td>02-10-2017</td> <td>Trong hạn</td> </tr> <tr> <td>LD1724400597</td> <td>LD1724400597</td> <td>VND</td> <td>868.000</td> <td>02-10-2017</td> <td>Thả vốn trước hạn</td> </tr> <tr> <td>LD1724400598</td> <td>LD1724400598</td> <td>VND</td> <td>4.750.000</td> <td>01-02-2018</td> <td>Thả nợ quá hạn</td> </tr> </tbody> </table> <p>Quỹ khách vui lòng cập nhật tên gọi nhỏ tài khoản tại đây</p>	Tên gọi nhỏ	Số Tài khoản	Loại tiền	Số tiền vay	Ngày đến hạn	Trạng thái	LD1724400591	LD1724400591	VND	42.870.000	01-02-2018	Trong hạn	LD1724400595	LD1724400595	VND	1.675.000	02-10-2017	Trong hạn	LD1724400596	LD1724400596	VND	867.000	02-10-2017	Trong hạn	LD1724400597	LD1724400597	VND	868.000	02-10-2017	Thả vốn trước hạn	LD1724400598	LD1724400598	VND	4.750.000	01-02-2018	Thả nợ quá hạn	<p>Thả vốn trước hạn</p> <p>Xem lịch trả nợ kỳ tiếp theo/Quá hạn</p> <p>Thả nợ quá hạn</p> <p>Tất toán</p> <p>Mô phỏng tất toán trước hạn</p> <p>Lịch sử giao dịch</p>	<p>CÔNG 42</p>	<p><b>Bước 2:</b> Click vào ô (...) tại LD cần thanh toán chọn các chức năng</p> <ul style="list-style-type: none"> <li>➤ Trả vốn trước</li> <li>➤ Trả nợ quá hạn</li> <li>➤ Tất toán</li> </ul>
Tên gọi nhỏ	Số Tài khoản	Loại tiền	Số tiền vay	Ngày đến hạn	Trạng thái																																		
LD1724400591	LD1724400591	VND	42.870.000	01-02-2018	Trong hạn																																		
LD1724400595	LD1724400595	VND	1.675.000	02-10-2017	Trong hạn																																		
LD1724400596	LD1724400596	VND	867.000	02-10-2017	Trong hạn																																		
LD1724400597	LD1724400597	VND	868.000	02-10-2017	Thả vốn trước hạn																																		
LD1724400598	LD1724400598	VND	4.750.000	01-02-2018	Thả nợ quá hạn																																		
<p>Mạng tin chung</p> <p>Tên tham chiếu giao dịch</p> <p>Ngày giao dịch (AAAA/yy/yy) 15-03-2018</p> <p>Loại tiền VND</p> <p>Số tiền gốc VND 42.870.000</p> <p>Tiền gốc quá hạn VND 0</p> <p>Tổng tiền lãi VND 114.516</p> <p>Lãi quá hạn VND 0</p> <p>Phi trả hạn VND 0</p> <p>Tổng số tiền VND 42.984.516</p> <p>Phi trả nợ trước hạn VND 0</p> <p>Ánh xạ đơn vị chuyển</p> <p>Tài khoản VND - 04000072214</p> <p>Số dư khả dụng VND 13.315.929</p> <p>Mạng tin người thụ hưởng</p> <p>Tài khoản tiền vay LD1724400591</p> <p>Số tiền 42.984.516</p> <p>Số tiền bằng chữ</p>	<p>QUAY LẠI</p> <p>Tiếp tục</p>		<p><b>Bước 3:</b> Chọn tài khoản nguồn và Bấm “Tiếp tục”</p>																																				



Xem và xác nhận thông tin

Nội dung thanh toán Xem lại và xác nhận Tóm tắt nội dung yêu cầu

Kiểm tra thông tin trước khi tiếp tục

Thông tin chung

Loại giao dịch: Thanh toán tiền vay	Tài khoản chuyển: 04036272214
Ngày giao dịch (ddMMyyyy): 15/05/2018	Tên gọi nhà Nộp/ Người thụ hưởng: L2172400591
Tên tham chiếu giao dịch:	Loại hình thụ hưởng: Thanh toán tiền vay

Số tiền & Tên xuất giao dịch

Tên xuất giao dịch: NỘ ĐƠN	Loại tiền: VND
Số tiền thanh toán: VND 10.000.000	Tổng số tiền: VND 10.121.000
Phí chuyển tiền: VND 121.000	Số tiền bằng chữ: Mười triệu một trăm hai mươi mốt nghìn
Phí trả nợ trước hạn: VND 0	

Thông tin bổ sung

Điện gửi: \_\_\_\_\_

Vui lòng nhập mã xác thực OTP để xác nhận giao dịch  
 Cách lấy mã xác thực OTP:  
 - Nếu sử dụng tin nhắn sms: Nhập vào "Tin OTP", mã xác thực sẽ được gửi bằng tin nhắn đến điện thoại của bạn  
 - Nếu sử dụng Token Bấm thiết bị Token, mã xác thực sẽ xuất hiện trên màn hình thiết bị.

Chỉ số xác nhận

Mật khẩu giao dịch: \_\_\_\_\_

QUAY LẠI GỬI

**Bước 4:** Kiểm tra thông tin , nhập mã xác thực và Bấm “GỬI” để hoàn tất giao dịch

## D. GIAO DỊCH

### I. CHUYỂN TIỀN

#### 1. Chuyển tiền trong Sacombank

GIAO DỊCH	QUẢN LÝ THÔNG TIN
<ul style="list-style-type: none"> <li>▶ <b>CHUYỂN TIỀN</b></li> <li>THANH TOÁN</li> <li>NẠP TIỀN &amp; MUA HÀNG</li> <li>LỊCH SỬ GIAO DỊCH</li> <li>QUẢN LÝ NGƯỜI THỤ HƯỞNG</li> </ul>	<ul style="list-style-type: none"> <li>▶ <b>Chuyển tiền trong Sacombank</b></li> <li>Chuyển tiền đến Ngân hàng khác</li> <li>Chuyển tiền đến thẻ Visa/MasterCard</li> <li>Chuyển tiền nhận bằng ĐTDĐ</li> <li>Chuyển tiền vào tài khoản chứng khoán</li> <li>Quản lý Giao dịch mẫu</li> </ul>

**Bước 1:** Chọn Giao dịch → Chuyển tiền trong Sacombank

Khởi tạo giao dịch TẠO GIAO DỊCH THEO MẪU ĐÃ LƯU

1  
Nội dung thanh toán
2  
Xem lại và xác nhận
3  
Tóm tắt nội dung yêu cầu

\* Trường bắt buộc

**Thông tin chung**

Tên tham chiếu giao dịch: \_\_\_\_\_

Tần suất giao dịch: Một lần

Ngày giao dịch (dd-MM-yyyy)\* 06-04-2018

Loại tiền: VND

**Cá nhân/ Đơn vị chuyển**

Tài khoản: Chọn THÔNG TIN TÀI KHOẢN

Thẻ: Chọn THÔNG TIN THẺ

**Thông tin Người thụ hưởng**

Người thụ hưởng đã lưu  
  Nhận bằng tài khoản  
  Nhận bằng CMND/CCCD/Hộ chiếu  
  TK của tôi tại Sacombank

**Nội dung thanh toán**

Số tiền bằng số:\* \_\_\_\_\_ TỶ GIÁ THAM KHẢO

Số tiền bằng chữ:

Diễn giải\*

## Bước 2: Nhập và chọn các thông tin

### 1.1. Chọn Tần suất giao dịch

- Một lần hoặc;
- Định kỳ: Hàng ngày/Hàng tuần/ Mỗi 2 tuần/ Hàng tháng/ Hàng quý/ Nửa năm/ Hàng năm/ N ngày

**Lưu ý:** Trường hợp KH chọn tần suất giao dịch định kỳ, KH phải chọn:

- “Ngày định kỳ” là ngày hiện tại hoặc tương lai và;
- “Số lần thanh toán” Hoặc “Ngày kết thúc”

1.2. Ngày giao dịch : chọn ngày hiện tại hoặc tương lai

1.3. Loại tiền : VND, USD, EUR, GBP, CAD, SGD, AUD, CHF, JPY. Chương trình hiển thị mặc định là VND

1.4. KH chọn một trong 2 lựa chọn Tài khoản/Thẻ

1.5. Thông tin Người thụ hưởng:

- Người thụ hưởng đã lưu: danh sách người thụ hưởng đã lưu trước đó
- Nhận bằng tài khoản
- Nhận bằng CMND/CCCD/Hộ chiếu
- TK của tôi tại Sacombank

1.6. Số tiền: nhập số tiền cần chuyển

1.7. Diễn giải: KH nhập diễn giải tối đa 210 ký tự  
**Bấm “Tiếp tục”**

Lưu ý:

- Đối với giao dịch chuyển đổi ngoại tệ:
- Chỉ áp dụng trong ngày và giờ làm việc của Sacombank
- Tỷ giá hiển thị chỉ mang tính chất tham khảo. Tỷ giá giao dịch chính thức sẽ được xác định tại thời điểm xử lý giao dịch.
- Ngày thanh toán là Ngày giao dịch.

Chi tiết gửi thông báo [Nhập thông tin](#) hoặc bỏ qua phần này và tiếp tục

NHẬP LẠI

CHỨC NĂNG KHÁC ▾

THÊM GIAO DỊCH

TIẾP TỤC

#### Thông tin chung

Loại hình giao dịch: Chuyển khoản

Ngày giao dịch (dd-MM-yyyy): 06-04-2018

Tên tham chiếu giao dịch:

Tài khoản chuyển: 060003059319

Tên gọi nhớ Người thụ hưởng: HO THI THANH BINH

Loại hình thụ hưởng: Người thụ hưởng đã lưu

#### Số tiền & Tần suất giao dịch

Tần suất giao dịch: Một lần

Số tiền thanh toán: VND 1.000.000

Phi chuyển tiền: VND 0

Diễn giải: CK TRONG HT

Loại tiền: VND

Tổng số tiền: VND 1.000.000

Số tiền bằng chữ: Một triệu

#### Thông tin bổ sung

Diễn giải

Vui lòng nhập mã xác thực OTP để xác nhận giao dịch

Cách lấy mã xác thực OTP:

- Nếu sử dụng tin nhắn sms: Nhấp vào **Tạo OTP**, mã xác thực sẽ được gửi bằng tin nhắn đến điện thoại của bạn

- Nếu sử dụng Token: Bấm thiết bị Token, mã xác thực sẽ xuất hiện trên màn hình thiết bị.

#### Chi tiết xác nhận

Mã xác thực OTP :

TẠO OTP

**Bước 3:** Kiểm tra thông tin, nhập mã xác thực và Bấm “Gửi” để hoàn tất giao dịch

## 2. Bán ngoại tệ trong hệ thống

GIAO DỊCH	QUẢN LÝ THÔNG TIN
<ul style="list-style-type: none"> <li>▶ CHUYỂN TIỀN</li> <li>THANH TOÁN</li> <li>NẠP TIỀN &amp; MUA HÀNG</li> <li>LỊCH SỬ GIAO DỊCH</li> <li>QUẢN LÝ NGƯỜI THỤ HƯỞNG</li> </ul>	<ul style="list-style-type: none"> <li>▶ Chuyển tiền trong Sacombank</li> <li>Chuyển tiền đến Ngân hàng khác</li> <li>Chuyển tiền đến thẻ Visa/MasterCard</li> <li>Chuyển tiền nhận bằng ĐTDĐ</li> <li>Chuyển tiền vào tài khoản chứng khoán</li> <li>Quản lý Giao dịch mẫu</li> </ul>

### Khởi tạo giao dịch

TẠO GIAO DỊCH THEO MẪU ĐÃ LƯU

1 Nội dung thanh toán      2 Xem lại và xác nhận      3 Tóm tắt nội dung yêu cầu

\* Trường bắt buộc

**Thông tin chung**

Tên tham chiếu giao dịch: \_\_\_\_\_

Tần suất giao dịch: **Một lần**

Ngày giao dịch (dd-MM-yyyy)\*: 06-04-2018

Loại tiền: **VND**

**Cá nhân/ Đơn vị chuyển**

Tài khoản: **Chọn** **THÔNG TIN TÀI KHOẢN**

Thẻ: **Chọn** **THÔNG TIN THẺ**

**Thông tin Người thụ hưởng**

Người thụ hưởng đã lưu    Nhận bằng tài khoản    Nhận bằng CMND/CCCD/Hộ chiếu    TK của tôi tại Sacombank

**Nội dung thanh toán**

Số tiền bằng số: \_\_\_\_\_ **TỶ GIÁ THAM KHẢO**

Số tiền bằng chữ: \_\_\_\_\_

Diễn giải: \_\_\_\_\_

Lưu ý:

- Đối với giao dịch chuyển đổi ngoại tệ:
- Chỉ áp dụng trong ngày và giờ làm việc của Sacombank
- Tỷ giá hiển thị chỉ mang tính chất tham khảo. Tỷ giá giao dịch chính thức sẽ được xác định tại thời điểm xử lý giao dịch.
- Ngày thanh toán là Ngày giao dịch.

Chi tiết gửi thông báo [Nhập thông tin](#) hoặc bỏ qua phần này và tiếp tục

**NHẬP LẠI**   **CHỨC NĂNG KHÁC**   **THÊM GIAO DỊCH**   **TIẾP TỤC**

**Bước 1:** Giao dịch → Chuyển khoản trong Sacombank

**Bước 2:** Chi tiết giao dịch

- **Loại tiền:** KH chọn VND hoặc ngoại tệ theo tài khoản chuyển (theo quy định của Sacombank trong từng thời kỳ)
- **Tài khoản chuyển:** TKTT ngoại tệ/ Tiết kiệm KKH ngoại tệ
- **Tài khoản nhận:** Tài khoản thanh toán/ Tiết kiệm KKH VND của chính Khách hàng mở tại Sacombank
- **Số tiền:** Nhập số tiền có cùng loại tiền với “Loại tiền” đã chọn
  - **Kiểm tra tỷ giá:** Quý khách bấm “**Xem tỷ giá tham khảo**” (nếu cần) , trường hợp đồng ý với tỷ giá, Quý khách bấm “**Tiếp tục**” để thực hiện giao dịch

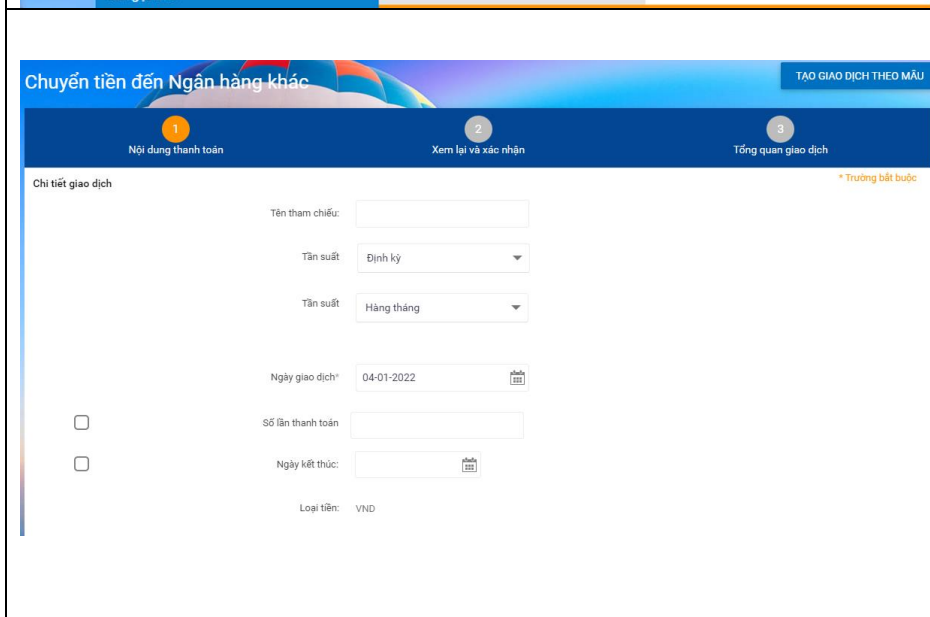
*Lưu ý: Tỷ giá hiển thị chỉ là chỉ giá tham khảo. Tỷ giá giao dịch là tỷ giá giao ngay do Sacombank tại thời điểm xử lý giao dịch thực tế*

## 3. Chuyển khoản đến Ngân hàng khác



### Bước 1: ĐƯỜNG DẪN GIAO DỊCH:

Giao dịch → Chuyển tiền → Chuyển tiền đến Ngân hàng khác



### Bước 2: NHẬP THÔNG TIN GIAO DỊCH

#### 1. Chi tiết giao dịch

- Tần suất:
  - Một lần: Giao dịch sau khi thực hiện hoàn tất sẽ được hệ thống xử lý một lần
  - Định kỳ: Hàng ngày/Hàng tuần/ Mỗi 2 tuần/ Hàng tháng/ Hàng quý/ Nửa năm/ Hàng năm/ N ngày
- Ngày giao dịch: chọn ngày hiện tại hoặc tương lai
- Số lần thanh toán hoặc Ngày kết thúc: thông tin chỉ hiển thị khi KH chọn tần suất Định kỳ

**Thông tin người thụ hưởng**

Người thụ hưởng đã lưu
  Nhận bằng tài khoản/thẻ
  Nhận tiền mặt

Nội dung thanh toán

Số tiền:\*

Số tiền bằng chữ:

Diễn giải:

**Lưu ý:**

-Tất cả các giao dịch chuyển khoản từ Sacombank đến tài khoản "QUỸ VACCINE PHÒNG COVID-19 VIỆT NAM" đều được MIỄN PHÍ.

-Tên ngân hàng thụ hưởng: Các NH có logo Napas247 là các NH có thể chuyển khoản nhanh.

**YÊU CẦU KHÁC**    **NHẬP LẠI**    **THÊM GIAO DỊCH**    **TIẾP TỤC**

---

**Thông tin người thụ hưởng**

Người thụ hưởng đã lưu
  Nhận bằng tài khoản/thẻ
  Nhận tiền mặt

Ngân hàng\*

Số tài khoản/thẻ\*

Lưu người thụ hưởng

Số tiền:\*

Số tiền bằng chữ:

Diễn giải:

**Lưu ý:**

-Tất cả các giao dịch chuyển khoản từ Sacombank đến tài khoản "QUỸ VACCINE PHÒNG COVID-19 VIỆT NAM" đều được MIỄN PHÍ.

-Tên ngân hàng thụ hưởng: Các NH có logo Napas247 là các NH có thể chuyển khoản nhanh.

**YÊU CẦU KHÁC**    **NHẬP LẠI**    **THÊM GIAO DỊCH**    **TIẾP TỤC**

## 2. Thông tin người thụ hưởng:

- Giao dịch chuyển tiền đến NH thụ hưởng/Người thụ hưởng đã lưu **có gắn logo *napas 247*** sẽ được hệ thống xử lý theo phương thức **chuyển khoản nhanh Napas247**; Trường hợp giao dịch không đáp ứng điều kiện Napas247 sẽ được hệ thống xử lý theo phương thức Liên ngân hàng.
- Các NH thụ hưởng/Người thụ hưởng **KHÔNG** có logo Napas247 sẽ được hệ thống xử lý theo phương thức Liên ngân hàng như hiện hữu.

## 3. Diễn giải: KH nhập nội dung diễn giải

- Nhấn "Thêm giao dịch" để thêm giao dịch
- "Nhập lại" để xóa thông tin vừa nhập
- "Tiếp tục" để chuyển sang bước xác thực giao dịch

**Chuyển tiền đến Ngân hàng khác**

Nội dung thanh toán      2      Xem lại và xác nhận      3      Tổng quan giao dịch

**Quý Khách vui lòng kiểm tra lại thông tin trước khi xác nhận**

**Thông tin chung**

Loại giao dịch: Thanh toán	Tài khoản chuyển: 060000632441
Ngày giao dịch (dd-MM-yyyy): 04-01-2022	Người thụ hưởng: Tên gọi nhớ: CÔNG TY TRÁCH NHIỆM HỮU HẠN MỘT THÀNH VIÊN SÀI GÒN LOTT VIET NAM
Tên tham chiếu:	Loại hình thụ hưởng: Nhận bằng tài khoản
Phương thức chuyển: Chuyển tiền nhanh NAPAS 247	

**Số tiền & Tần suất**

Tần suất: Một lần	Loại tiền: VND
Số tiền: VND 50.000	Tổng số tiền: VND 51.100
Phí giao dịch: VND 1.100	Số tiền bằng chữ: Năm mươi một nghìn một trăm
Diễn giải: chuyển khoản	

*Lưu ý:*

- Sacombank có thể thu phí kiểm đếm nếu Quý khách chuyển đi số tiền có thực kiểm đếm trong vòng 2 ngày làm việc. Chi tiết mức phí vui lòng xem tại Biểu phí.
- Sacombank MIỄN PHÍ chuyển khoản đến tài khoản "QUỸ VACCINE PHÒNG COVID-19 VIỆT NAM", số tiền phí giao dịch hiển thị (nếu có) sẽ không trừ vào tài khoản của Quý khách.

Vui lòng nhập mã xác thực để xác nhận giao dịch

Cách lấy mã xác thực OTP:

- Nếu sử dụng tin nhắn sms: Nhập vào **Tạo OTP**, mã xác thực sẽ được gửi bằng tin nhắn đến điện thoại của bạn
- Nếu sử dụng Token: Bấm thiết bị Token, mã xác thực sẽ xuất hiện trên màn hình thiết bị.

Xác nhận giao dịch

Mật khẩu giao dịch\*

**QUAY LẠI      XÁC NHẬN**

### Bước 3: Xác thực giao dịch

- KH kiểm tra các thông tin giao dịch tại bước này. Để duyệt nhấn “Xác nhận” để hoàn tất giao dịch

## 4. Điều chỉnh/Hoàn trả lệnh chuyển tiền thực hiện trên eBanking

Điều chỉnh/Hoàn trả lệnh chuyển tiền trên iBanking là chức năng hỗ trợ Khách hàng thực hiện điều chỉnh các nội dung được phép điều chỉnh hoặc yêu cầu hoàn trả trên giao dịch gốc mà Khách hàng đã thực hiện thành công trên eBanking bao gồm:

- Chuyển tiền trong Sacombank nhận bằng CMND
- Chuyển tiền đến NH khác theo phương thức chuyển “Liên Ngân hàng”

### Lưu ý

- Số lần được phép điều chỉnh: không giới hạn
- Số lần được phép hoàn trả: 1 lần



**Bước 1:** Giao dịch → Lịch sử giao dịch → Xem giao dịch hoàn tất/ Xem tất cả giao dịch

**GIAO DỊCH HOÀN TẤT**

Số tham chiếu	Loại hình giao dịch	Ngày giao dịch	Cá nhân/ Đơn vị chuyển	Thông tin Người thụ hưởng	Phương thức chuyển	Số tiền	Trạng thái
42119166	Chuyển khoản	18-06-2018	TKTT CHINH	intranbank by IDPP for amend refund	Trong hệ thống	VND 46.000	Thành công
42119167	Chuyển khoản	18-06-2018	060090993979	LONG HO	Trong hệ thống		
42119175	Chuyển khoản	18-06-2018	060090993979	VU HAN	Trong hệ thống		
42119176	Chuyển khoản	18-06-2018	TKTT CHINH	MAI HA CMND 181201A	Trong hệ thống		

A context menu is open over the second row, showing options: 'Sao chép giao dịch', 'Lưu GỠ Mẫu', 'Hoàn trả', and 'Điều chỉnh'. The 'Hoàn trả' and 'Điều chỉnh' options are highlighted with a red box.

**Bước 2:** Click vào dấu (...) ở góc phải màn hình và bấm chọn “Điều chỉnh/ Hoàn trả”

Cá nhân/ Đơn vị chuyển

Tài khoản chuyển: 050079238993

**Thông tin Người thụ hưởng**

Tên Người thụ hưởng: hta

Số Tài khoản: 123456

Tỉnh/Thành phố: AN GIANG

Ngân hàng: NH Đầu tư & Phát triển Việt Nam (BIDV)

Chi nhánh/PGD: CN An Giang

Thông tin bổ sung (nếu có)

**Bước 3:** Click chọn thông tin cần điều chỉnh



<p><b>Thông tin chung</b></p> <p>Loại giao dịch: Thanh toán</p> <p>Ngày điều chỉnh (dd,MM,yyyy): 05,07,2018</p> <p>Loại hình thụ hưởng: Nhận bằng tài khoản</p> <p>Tên tham chiếu:</p> <p>Phương thức chuyển: Thông thường</p> <p>Tên Người thụ hưởng: tuan</p>	<p>Tài khoản chuyển: 050079238993</p> <p>Ngày giao dịch (dd,MM,yyyy): 05,07,2018</p> <p>Tên gọi nhớ: tuan</p> <p>Số tham chiếu cũ: 42120153</p>	<p><b>Bước 4: Xem và kiểm tra thông tin. Bấm “Gửi” để hoàn tất giao dịch</b></p>
<p><b>Số tiền &amp; Tần suất giao dịch</b></p> <p>Tần suất: Một lần</p> <p>Số tiền thanh toán: VND 100.000</p> <p>Phí điều chỉnh: VND 0</p> <p>Diễn giải: ck</p>	<p>Loại tiền: VND</p> <p>Tổng số tiền: VND 100.000</p> <p>Số tiền bằng chữ: Một trăm nghìn</p>	
<p><b>Thông tin bổ sung</b></p> <p>Diễn giải: _____</p> <p>Vui lòng nhập mã xác thực để xác nhận giao dịch</p> <p>Cách lấy mã xác thực OTP:</p> <ul style="list-style-type: none"> <li>- Nếu sử dụng tin nhắn sms: Nhấp vào <b>Tạo OTP</b>, mã xác thực sẽ được gửi bằng tin nhắn đến điện thoại của bạn</li> <li>- Nếu sử dụng Token: Bấm thiết bị Token, mã xác thực sẽ xuất hiện trên màn hình thiết bị.</li> </ul> <p>Chi tiết xác nhận</p> <p>Mã xác thực OTP : _____</p> <p><b>TAO OTP</b></p> <p><b>QUAY LẠI</b> <b>GỬI</b></p>		

## 5. Chuyển tiền đến thẻ Visa/MasterCard

<p><b>GIAO DỊCH</b></p> <ul style="list-style-type: none"> <li>▶ <b>CHUYỂN TIỀN</b></li> <li>THANH TOÁN</li> <li>NẠP TIỀN &amp; MUA HÀNG</li> <li>LỊCH SỬ GIAO DỊCH</li> <li>QUẢN LÝ NGƯỜI THỤ HƯỞNG</li> </ul>	<p><b>QUẢN LÝ THÔNG TIN</b></p> <ul style="list-style-type: none"> <li>Chuyển tiền trong Sacombank</li> <li>Chuyển tiền đến Ngân hàng khác</li> <li>▶ <b>Chuyển tiền đến thẻ Visa/MasterCard</b></li> <li>Chuyển tiền nhận bằng ĐTDĐ</li> <li>Chuyển tiền vào tài khoản chứng khoán</li> <li>Quản lý Giao dịch mẫu</li> </ul>	<p><b>Bước 1: Giao dịch → Chuyển tiền → Chuyển tiền đến thẻ Visa/MasterCard</b></p>

Cá nhân/Đơn vị chuyển

Tài khoản: (VND) - 060071239767

Số dư khả dụng: VND 3.597.940

Thẻ: Chọn

---

Thông tin Người thụ hưởng

Người thụ hưởng đã lưu  Người thụ hưởng

Số Token Thẻ\*

Số token Thẻ là dãy số được mã hóa từ số thẻ mà Quý khách cung cấp. Vui lòng nhấp vào nút "Tạo số Token" để lấy Số Token Thẻ

Lưu thông tin người thụ hưởng

Số tiền\*

Số tiền bằng chữ:

---

Thông tin khác

Diễn giải

**Bước 2 :** Nhập các thông tin tại màn hình khởi tạo giao dịch.

### Cá nhân/Đơn vị chuyển

- **Tài khoản/ số thẻ :** Chọn TK/Thẻ trích tiền để thực hiện giao dịch. **Lưu ý:** Quý khách chọn 1 trong 2 nguồn để thực hiện.

### Thông tin Người thụ hưởng:

Chọn **Người thụ hưởng đã lưu** hoặc **Người thụ hưởng** (nếu chưa lưu trước đó)

Trường hợp chọn **Người thụ hưởng:** Nhấn nút **"SỐ TOKEN THẺ"**

Màn hình sẽ hiện ra cửa sổ cho KH nhập thông tin để lấy số Token

### Tra cứu tài khoản thẻ

---

Số thẻ Người thụ hưởng

Mã xác nhận

**Bước 3:** KH nhập số thẻ và thực hiện phép tính trên màn hình . Click **"Thực hiện"** để lấy số Token

<p>Tra cứu tài khoản thẻ</p> <p><b>Kết quả tra cứu</b></p> <p>Số token thẻ:</p> <p><b>47737229158572</b></p> <p>Quay lại</p>	<p>Màn hình sẽ hiển thị ra một dãy số Token</p>
<p>Thông tin Người thụ hưởng</p> <p><input type="checkbox"/> Người thụ hưởng đã lưu <input checked="" type="checkbox"/> Người thụ hưởng</p> <p>Số Token Thẻ: <input type="text"/> <b>SỐ TOKEN THẺ</b></p> <p>Số token Thẻ là dãy số được mã hóa từ số thẻ mà Quý khách cung cấp. Vui lòng nhập vào nút "Tạo số Token" để lấy Số Token Thẻ</p> <p>Lưu thông tin người thụ hưởng <input checked="" type="checkbox"/></p> <p>Số tiền* <input type="text"/></p> <p>Số tiền bằng chữ:</p> <p>Thông tin khác</p> <p>Diễn giải <input type="text"/></p> <p><small>Chú: Quý khách không thể chuyển khoản từ thẻ tín dụng đến thẻ tín dụng</small></p>	<p><b>Bước 4:</b> KH copy số Token và nhập vào trường “Số Token Thẻ” , nhập Số tiền, Diễn giải và Click “Tiếp tục” để thực hiện giao dịch</p>

## 6. Chuyển tiền nhận bằng ĐTDĐ

<table border="1"> <thead> <tr> <th>GIAO DỊCH</th> <th>QUẢN LÝ THÔNG TIN</th> </tr> </thead> <tbody> <tr> <td> <ul style="list-style-type: none"> <li>▶ CHUYỂN TIỀN</li> <li>THANH TOÁN</li> <li>NẠP TIỀN &amp; MUA HÀNG</li> <li>LỊCH SỬ GIAO DỊCH</li> <li>QUẢN LÝ NGƯỜI THỤ HƯỞNG</li> </ul> </td> <td> <ul style="list-style-type: none"> <li>Chuyển tiền trong Sacombank</li> <li>Chuyển tiền đến Ngân hàng khác</li> <li>Chuyển tiền đến thẻ Visa/MasterCard</li> <li>▶ <b>Chuyển tiền nhận bằng ĐTDĐ</b></li> <li>Chuyển tiền vào tài khoản chứng khoán</li> <li>Quản lý Giao dịch mẫu</li> </ul> </td> </tr> </tbody> </table>	GIAO DỊCH	QUẢN LÝ THÔNG TIN	<ul style="list-style-type: none"> <li>▶ CHUYỂN TIỀN</li> <li>THANH TOÁN</li> <li>NẠP TIỀN &amp; MUA HÀNG</li> <li>LỊCH SỬ GIAO DỊCH</li> <li>QUẢN LÝ NGƯỜI THỤ HƯỞNG</li> </ul>	<ul style="list-style-type: none"> <li>Chuyển tiền trong Sacombank</li> <li>Chuyển tiền đến Ngân hàng khác</li> <li>Chuyển tiền đến thẻ Visa/MasterCard</li> <li>▶ <b>Chuyển tiền nhận bằng ĐTDĐ</b></li> <li>Chuyển tiền vào tài khoản chứng khoán</li> <li>Quản lý Giao dịch mẫu</li> </ul>	<p><b>Bước 1:</b> Giao dịch → Chuyển tiền → Chuyển tiền nhận bằng ĐTDĐ</p>
GIAO DỊCH	QUẢN LÝ THÔNG TIN				
<ul style="list-style-type: none"> <li>▶ CHUYỂN TIỀN</li> <li>THANH TOÁN</li> <li>NẠP TIỀN &amp; MUA HÀNG</li> <li>LỊCH SỬ GIAO DỊCH</li> <li>QUẢN LÝ NGƯỜI THỤ HƯỞNG</li> </ul>	<ul style="list-style-type: none"> <li>Chuyển tiền trong Sacombank</li> <li>Chuyển tiền đến Ngân hàng khác</li> <li>Chuyển tiền đến thẻ Visa/MasterCard</li> <li>▶ <b>Chuyển tiền nhận bằng ĐTDĐ</b></li> <li>Chuyển tiền vào tài khoản chứng khoán</li> <li>Quản lý Giao dịch mẫu</li> </ul>				

Cá nhân/ Đơn vị chuyển

Tài khoản: Chọn THÔNG TIN TÀI KHOẢN

Thẻ: Chọn THÔNG TIN THẺ

Thông tin Người thụ hưởng

Số điện thoại di động\*

Nội dung thanh toán

Số tiền\*

Số tiền bằng chữ:

Chú ý: Quý khách có thể chọn Tài khoản, Thẻ tín dụng hoặc Thẻ trả trước để chuyển tiền và ghi nhớ Mã rút tiền tại màn hình tiếp theo để gửi cho người nhận. Người nhận CHỈ CẦN có điện thoại di động, đến bất kỳ ATM nào của Sacombank để nhận tiền bằng cách: bấm phím 9 trên bàn phím ATM, nhập Mã rút tiền, số tiền do người chuyển cung cấp và mã xác thực do Sacombank gửi đến điện thoại sau khi nhập đúng mã rút tiền.

**Bước 2 :** Nhập các thông tin tại màn hình khởi tạo giao dịch.

### Cá nhân/Đơn vị chuyển

- **Tài khoản/ số thẻ :** Chọn TK/Thẻ trích tiền để thực hiện giao dịch. **Lưu ý:** Quý khách chọn 1 trong 2 nguồn để thực hiện.

**Thông tin Người thụ hưởng: nhập Số điện thoại di động, Số tiền cần chuyển**

### Lưu ý:

Số tiền chuyển phải là bội số của **10.000 VND** và tối đa theo hạn mức đăng ký nhưng không vượt quá **10.000.000 VND/ giao dịch**

Nhấn **“TIẾP TỤC”** nếu KH nhập liệu hoàn tất, hoặc nhấn **“NHẬP LẠI”** nếu muốn xóa và nhập thông tin khác

Xem và xác nhận thông tin

Nội dung thanh toán  Xem lại và xác nhận  Tóm tắt nội dung yêu cầu

Xác nhận thông tin trước khi tiếp tục

Thông tin chung

Tài khoản chuyển: 060000632441	Tên tham chiếu giao dịch:
Số điện thoại di động: 0909123456	Ngày giao dịch (dd-MM-yyyy) 08-03-2018

Số tiền & Tần suất giao dịch

Tần suất giao dịch: Một lần	Loại tiền: VND
Số tiền: VND 10.000	Tổng số tiền phí: 0
Tổng số tiền: VND 10.000	Tổng số tiền bằng chữ: Mười nghìn

Thông tin bổ sung

Diễn giải:

Vui lòng nhập mã xác thực OTP vào ô bên dưới để xác nhận giao dịch  
 Cách lấy mã xác thực OTP:  
 - Nếu sử dụng tin nhắn SMS: Nhập vào **"Tạo OTP"**, mã xác thực sẽ được gửi bằng tin nhắn đến điện thoại của bạn  
 - Nếu sử dụng Token: Bấm thiết bị Token, mã xác thực sẽ xuất hiện trên màn hình thiết bị.

Chi tiết xác nhận

Mật khẩu giao dịch\* \*\*\*\*\*

**Bước 3:** Quý khách kiểm tra thông tin tại màn hình xác nhận và nhập mã xác nhận và bấm **Gửi** để hoàn tất giao dịch

Giao dịch số 52970126 đã được xử lý thành công.

Nội dung thanh toán      Xem lại và xác nhận      Tóm tắt nội dung yêu cầu

**Nội dung thanh toán**

Thông tin chung

Tài khoản chuyển: 060003059	Mã tham chiếu: 52970126
Số điện thoại di động: 0905132	Ngày giao dịch (ddMM/yyyy): 30-05-2018
Tên tham chiếu: <b>Mã rút tiền: 174470555</b>	Tỉnh trạng giao dịch: Thành công

Số tiền & Tần suất giao dịch

Tần suất giao dịch: Một lần	Loại tiền: VND
Số tiền: VND 10.000	Tổng số tiền phí: 8.800
Tổng số tiền: VND 18.800	Tổng số tiền bằng chữ: Mười tám nghìn tám trăm

TẠO MÃ

Mã rút tiền sẽ hiển thị sau khi giao dịch được xác nhận thành công

## 7. Chuyển tiền vào tài khoản chứng khoán

GIAO DỊCH	QUẢN LÝ THÔNG TIN
<ul style="list-style-type: none"> <li>▶ CHUYỂN TIỀN</li> <li>THANH TOÁN</li> <li>NẠP TIỀN &amp; MUA HÀNG</li> <li>LỊCH SỬ GIAO DỊCH</li> <li>QUẢN LÝ NGƯỜI THỤ HƯỞNG</li> </ul>	<ul style="list-style-type: none"> <li>Chuyển tiền trong Sacombank</li> <li>Chuyển tiền đến Ngân hàng khác</li> <li>Chuyển tiền đến thẻ Visa/MasterCard</li> <li>Chuyển tiền nhận bằng ĐTDĐ</li> <li>▶ Chuyển tiền vào tài khoản chứng khoán</li> <li>Quản lý Giao dịch mẫu</li> </ul>

Bước 1: Giao dịch → Chuyển tiền → Chuyển tiền vào tài khoản chứng khoán

Tạo thanh toán mới
TAO GIAO DỊCH THEO MẪU ĐÃ LƯU

1  
 Nội dung thanh toán

2  
 Xem lại và xác nhận

3  
 Tóm tắt nội dung yêu cầu

\* Trường bắt buộc

**Thông tin chung**

Tên tham chiếu giao dịch: \_\_\_\_\_

Tần suất giao dịch: Một lần

Ngày giao dịch (dd-MM-yyyy): 08-03-2018

Loại tiền: VND

---

**Cá nhân/ Đơn vị chuyển**

Tài khoản\*: CurVND1(VND) - 06000063244† XEM THÔNG TIN TÀI KHOẢN

Số dư khả dụng: VND 6.767.156.303

---

**Thông tin người thụ hưởng**

Tên Công ty: CONG TY CHUNG KHOAN VNDIR ▼

Điều kiện tìm kiếm\*: Số tài khoản ▼

Thông tin tìm kiếm\*: 123456 LẤY THÔNG TIN

Tên chủ tài khoản chứng khoán: Nguyen Chi Toai

Số tài khoản chứng khoán: 123456

Số tài khoản chứng khoán nhánh: Chọn ▼

---

**Nội dung thanh toán**

Số tiền\*: 10.000

Số tiền bằng chữ:

Diễn giải: test

NHẬP LẠI
LƯU MẪU
LƯU
TIẾP TỤC

**Bước 2** : Nhập các thông tin tại màn hình khởi tạo giao dịch.

### Cá nhân/Đơn vị chuyển

**Tài khoản**: Chọn TK trích tiền để thực hiện giao dịch.

### Thông tin Người thụ hưởng

- Tên Công ty : KH chọn từ dropdown list
- Điều kiện tìm kiếm: KH nhấn chọn
- Thông tin tìm kiếm: KH nhập và nhấn “LẤY THÔNG TIN”
- Các thông tin tiếp theo sẽ tự hiển thị nếu thông tin tìm kiếm KH nhập là chính xác
- Nhập số tiền, diễn giải

Nhấn “**TIẾP TỤC**” nếu KH nhập liệu hoàn tất, hoặc nhấn “**NHẬP LẠI**” nếu muốn xóa và nhập thông tin khác

Xem và xác nhận thông tin

1 Nội dung thanh toán 2 Xem lại và xác nhận 3 Tóm tắt nội dung yêu cầu

**Xác nhận thông tin trước khi tiếp tục**

**Thông tin chung**

Loại giao dịch: Nộp tiền vào TK chứng khoán	Tài khoản chuyển: 060000632441
Ngày giao dịch (dd-MM-yyyy): 08-03-2018	Tên Công ty: CONG TY CHUNG KHOAN VNDIRECT
Tên chủ tài khoản chứng khoán: Nguyen Chi Toai	Số tài khoản chứng khoán: 123456
Số tài khoản chứng khoán nhánh:	Tên tham chiếu giao dịch:

**Số tiền & Tần suất giao dịch**

Tần suất giao dịch: Một lần	Loại tiền: VND
Số tiền: VND 10.000	Tổng số tiền: VND 10.000
Phí chuyển tiền: VND 0	Số tiền bằng chữ: Mười nghìn
Diễn giải: test	

Vui lòng nhập mã xác thực OTP vào ô bên dưới để xác nhận giao dịch  
 Cách lấy mã xác thực OTP:  
 - Nếu sử dụng tin nhắn SMS: Nhập vào **"Tạo OTP"**, mã xác thực sẽ được gửi bằng tin nhắn đến điện thoại của bạn  
 - Nếu sử dụng Token: Bấm thiết bị Token, mã xác thực sẽ xuất hiện trên màn hình thiết bị.

Chi tiết xác nhận

Mật khẩu giao dịch\* ●●●●●●

QUAY LẠI GỬI

**Bước 3:** Xem và kiểm tra thông tin. Bấm "Gửi" để hoàn tất giao dịch

## II. NẠP TIỀN VÀ MUA HÀNG

### 1. Nạp tiền điện thoại

GIAO DỊCH	QUẢN LÝ THÔNG TIN
CHUYỂN TIỀN	➤ <b>Nạp tiền điện thoại</b>
THANH TOÁN	Nạp tiền Thẻ trả trước
▶ <b>NẠP TIỀN &amp; MUA HÀNG</b>	Nạp tiền khác
LỊCH SỬ GIAO DỊCH	Mua thẻ trả trước phi vật lý
QUẢN LÝ NGƯỜI THỤ HƯỞNG	

**Bước 1 :** Chọn Giao dịch → Nạp tiền & Mua hàng → Nạp tiền điện thoại

**Bước 2: Nhập các thông tin tại màn hình khởi tạo giao dịch.**

Nội dung thanh toán | Xem lại và xác nhận | Tóm tắt nội dung yêu cầu

Cá nhân/Đơn vị chuyển

Tài khoản: (VND) - 060098877676 **XEM THÔNG TIN TÀI KHOẢN**

Số dư khả dụng: VND 46.097.600

Thẻ: Chọn **XEM THÔNG TIN THẺ**

Số điện thoại di động\* 01283876838

Loại tiền: VND

Số tiền nạp\* 50.000

Số tiền chiết khấu 0

Số tiền: 50.000

Yêu cầu xuất hóa đơn:  Có  Không

**NHẬP LẠI** **TIẾP TỤC**

**Bước 2 :** Nhập các thông tin tại màn hình khởi tạo giao dịch .

- **Tài khoản/ số thẻ :** Chọn TK/Thẻ trích tiền để thực hiện giao dịch. **Lưu ý:** Quý khách chọn 1 trong 2 nguồn để thực hiện.
- **Số di động:** Số điện thoại sẽ được tự động cài mặc định số thuê bao nhận OTP. Quý khách có thể thay đổi số điện thoại cần nạp.
- **Loại tiền:** mặc định VND
- **Số tiền nạp:** chọn mệnh giá nạp mong muốn theo danh sách hiển thị
- **Yêu cầu xuất hóa đơn:** Quý khách chọn **Có** nếu có nhu cầu hoặc ngược lại chọn **Không**

**Bấm Tiếp tục**

**Xem và xác nhận thông tin**

Nội dung thanh toán | Xem lại và xác nhận | Tóm tắt nội dung yêu cầu

Xác nhận thông tin trước khi tiếp tục

Loại tiền: VND	Nhà cung cấp dịch vụ: VNPAY - VN TOUP
Số tiền nạp: VND 50.000	Tài khoản chuyển: 060131382505
Số tiền chiết khấu: VND 0	Số điện thoại di động: 0905215584
Số tiền thanh toán: VND 50.000	Tổng số tiền: VND 50.000
Số tiền phí: VND 0	Tổng số tiền bằng chữ: Năm mươi nghìn

Yêu cầu xuất hóa đơn: Không

Vui lòng nhập mã xác thực OTP để xác nhận giao dịch  
 Cách lấy mã xác thực OTP:  
 => Nếu sử dụng tin nhắn sms: Nhập vào **"Tạo OTP"**, mã xác thực sẽ được gửi bằng tin nhắn đến điện thoại của bạn  
 => Nếu sử dụng Token: Bấm thiết bị Token, mã xác thực sẽ xuất hiện trên màn hình thiết bị.

Chỉ tiết xác nhận

Mã xác thực OTP :

**TAO OTP**

**GỬI** **QUAY LẠI**

**Bước 3:** Quý khách kiểm tra thông tin tại màn hình xác nhận và nhập mã xác nhận và bấm **Gửi** để hoàn tất giao dịch.



## 2. Nạp tiền khác

<div style="display: flex; justify-content: space-between;"> <div style="width: 30%;"> <p><b>GIAO DỊCH</b></p> <p>CHUYỂN TIỀN</p> <p>THANH TOÁN</p> <p>▶ <b>NẠP TIỀN &amp; MUA HÀNG</b></p> <p>LỊCH SỬ GIAO DỊCH</p> <p>QUẢN LÝ NGƯỜI THỤ HƯỞNG</p> </div> <div style="width: 65%;"> <p><b>QUẢN LÝ THÔNG TIN</b></p> <p>Nạp tiền điện thoại</p> <p>Nạp tiền Thẻ trả trước</p> <p>▶ <b>Nạp tiền khác</b></p> <p>Mua thẻ trả trước phi vật lý</p> </div> </div>	<p><b>Bước 1:</b> Chọn Giao dịch → Nạp tiền &amp; mua hàng → Nạp tiền khác</p>
	<p><b>Bước 2:</b> Nhập các thông tin tại màn hình khởi tạo giao dịch .</p> <ul style="list-style-type: none"> <li>- <b>Tài khoản / số thẻ:</b> chọn TK /Thẻ trích tiền để thực hiện giao dịch. Lưu ý: Quý khách chọn 1 trong 2 nguồn để thực hiện</li> <li>- <b>Loại dịch vụ :</b> chọn <b>Nạp ví điện tử</b></li> <li>- <b>Nhà cung cấp :</b> Chọn Nhà cung cấp Ví cần nạp</li> <li>- <b>Số điện thoại di động :</b> Số ĐT / Số TK Ví</li> <li>- <b>Số tiền nạp:</b> chọn mệnh giá nạp mong muốn theo danh sách</li> </ul> <p><b>Bấm Tiếp tục</b></p>
	<p><b>Bước 3:</b> Quý khách kiểm tra thông tin tại màn hình xác nhận và nhập mã xác nhận và bấm <b>Gửi</b> để hoàn tất giao dịch</p>

## 3. Nạp tiền thẻ trả trước

GIAO DỊCH	QUẢN LÝ THÔNG TIN	
<p>CHUYỂN TIỀN</p> <p>THANH TOÁN</p> <p>▶ <b>NẠP TIỀN &amp; MUA HÀNG</b></p> <p>LỊCH SỬ GIAO DỊCH</p> <p>QUẢN LÝ NGƯỜI THỤ HƯỞNG</p>	<p>Nạp tiền điện thoại</p> <p>▶ <b>Nạp tiền Thẻ trả trước</b></p> <p>Nạp tiền khác</p> <p>Mua thẻ trả trước phi vật lý</p>	<p><b>Bước 1:</b> Chọn Giao dịch → Nạp tiền &amp; Mua hàng → Nạp tiền thẻ trả trước</p>
<div data-bbox="210 467 1136 1385"> <p><b>Khởi tạo giao dịch</b></p> <p>1 Nội dung thanh toán      2 Xem lại và xác nhận      3 Tóm tắt nội dung yêu cầu</p> <p>* Trường bắt buộc</p> <p>Chi tiết giao dịch</p> <p>Tên tham chiếu giao dịch: _____</p> <p>Tần suất giao dịch: Một lần</p> <p>Ngày giao dịch (dd-MM-yyyy): 08-03-2018</p> <p>Transaction Currency: VND</p> <p>Cá nhân/ Đơn vị chuyển</p> <p><input checked="" type="checkbox"/> Tài khoản: CurVND1(VND) - 060000632441 <a href="#">XEM THÔNG TIN TÀI KHOẢN</a></p> <p>Số dư khả dụng: VND 6.767.166.303</p> <p><input type="checkbox"/> Thẻ: Chọn <a href="#">XEM THÔNG TIN THẺ</a></p> <p>Thông tin người thụ hưởng</p> <p><input checked="" type="checkbox"/> Thẻ trả trước của tôi      <input type="checkbox"/> Thẻ trả trước khác</p> <p>S3M437XXXXXX9423</p> <p>Số tiền* 10.000</p> <p>Số tiền bằng chữ: Mười nghìn</p> <p>Diễn giải: test</p> <p><a href="#">THỰC HIỆN LẠI</a>      <a href="#">TIẾP TỤC</a></p> </div>		<p><b>Bước 2:</b> Nhập và chọn thông tin trên màn hình</p> <ul style="list-style-type: none"> <li>- <b>Tài khoản / số thẻ :</b> Quý khách chọn 1 trong 2 nguồn thẻ/ tài khoản để thực hiện.</li> </ul> <p>Thông tin Người thụ hưởng</p> <ul style="list-style-type: none"> <li>• Thẻ trả trước của tôi: chọn trong danh sách có sẵn</li> <li>• Thẻ trả trước khác: nhập số tài khoản thẻ</li> </ul> <p>Số tiền:</p> <ul style="list-style-type: none"> <li>• Tối thiểu 10.000 VND</li> <li>• Tối đa bằng hạn mức giao dịch mà KH đã đăng ký</li> </ul> <p>Bấm <b>“TIẾP TỤC”</b></p>

Xem và xác nhận thông tin

1 Nội dung thanh toán      2 Xem lại và xác nhận      3 Tóm tắt nội dung yêu cầu

Xác nhận thông tin trước khi tiếp tục

**Thông tin chung**

Loại giao dịch: Nạp tiền thẻ trả trước	Tài khoản chuyển: 060000632441
Ngày giao dịch (dd-MM-yyyy): 08-03-2018	Tên gọi nhớ/Đơn vị thụ hưởng: TEST
Tên tham chiếu giao dịch:	Loại hình thụ hưởng: Thẻ trả trước

**Số tiền & Tần suất giao dịch**

Tần suất giao dịch: Một lần	Loại tiền: VND
Số tiền: VND 10.000	Tổng số tiền: VND 10.000
Phí chuyển tiền: VND 0	Số tiền bằng chữ: Mười nghìn
Diễn giải: test	

**Thông tin bổ sung**

Diễn giải: \_\_\_\_\_

Vui lòng nhập mã xác thực OTP vào ô bên dưới để xác nhận giao dịch  
 Cách lấy mã xác thực OTP:  
 - Nếu sử dụng tin nhắn SMS: Nhập vào **"Tạo OTP"**, mã xác thực sẽ được gửi bằng tin nhắn đến điện thoại của bạn  
 - Nếu sử dụng Token: Bấm thiết bị Token, mã xác thực sẽ xuất hiện trên màn hình thiết bị.

Chi tiết xác nhận

Mật khẩu giao dịch\* ●●●●●

QUAY LẠI      GỬI

**Bước 3:** Quý khách kiểm tra thông tin tại màn hình xác nhận và nhập mã xác nhận và bấm **Gửi** để hoàn tất giao dịch.

## 4. Mua thẻ trả trước phi vật lý

GIAO DỊCH	QUẢN LÝ THÔNG TIN
CHUYỂN TIỀN	Nạp tiền điện thoại
THANH TOÁN	Nạp tiền Thẻ trả trước
▶ NẠP TIỀN & MUA HÀNG	Nạp tiền khác
LỊCH SỬ GIAO DỊCH	▶ Mua thẻ trả trước phi vật lý
QUẢN LÝ NGƯỜI THỤ HƯỞNG	

**Bước 1:** Chọn Giao dịch → Nạp tiền & Mua hàng → Mua thẻ trả trước phi vật lý

**Mua thẻ trả trước phí vật lý**

1 Nội dung thanh toán      2 Xem lại và xác nhận      3 Tóm tắt nội dung yêu cầu

\* Trường bắt buộc

**Thông tin chung**

Tên tham chiếu giao dịch: \_\_\_\_\_

Tần suất giao dịch: \* **Một lần**

Ngày giao dịch (dd-MM-yyyy)\* 08-03-2018

Loại tiền: VND

**Cá nhân/ Đơn vị chuyển**

Tài khoản: CurVND1(VND) - 060000632441 **XEM THÔNG TIN TÀI KHOẢN**

Số dư khả dụng: VND 6.767.156.303

Thẻ: Chọn **XEM THÔNG TIN THẺ**

**Thông tin Người thụ hưởng**

Họ tên:\* XUAN LAN

Địa chỉ email:\* LAN@SACOMBANK.COM

Số điện thoại di động\* 0945123456

Địa chỉ:\* NAM KY KHOI NGHIA

**Nội dung thanh toán**

Số tiền bằng số\* 100.000

Số tiền bằng chữ: Một trăm nghìn

**THỰC HIỆN LẠI    THÊM GIAO DỊCH    TIẾP TỤC**

---

**Xem và xác nhận thông tin**

Nội dung thanh toán      2 Xem lại và xác nhận      3 Tóm tắt nội dung yêu cầu

**Xác nhận thông tin trước khi tiếp tục**

**Thông tin chung**

Loại giao dịch: Mua Thẻ trả trước điện tử (e-Prepaid)	Tài khoản chuyển: 060000632441
Ngày giao dịch (dd-MM-yyyy): 08-03-2018	Họ tên: XUAN LAN
Số điện thoại di động: 0945123456	Địa chỉ: NAM KY KHOI NGHIA
Địa chỉ email: LAN@SACOMBANK.COM	Tên tham chiếu giao dịch:

**Số tiền & Tần suất giao dịch**

Tần suất giao dịch: Một lần	Loại tiền: VND
Số tiền: VND 100.000	Tổng số tiền: VND 100.000
Phí chuyển tiền: VND 0	Số tiền bằng chữ: Một trăm nghìn

Ghi chú: Tổng tiền phí là tổng phí phát hành thẻ

**Thông tin bổ sung**

Diễn giải: \_\_\_\_\_

Vui lòng nhập mã xác thực OTP vào ô bên dưới để xác nhận giao dịch

Cách lấy mã xác thực OTP:

- Nếu sử dụng tin nhắn SMS: Nhập vào "Tạo OTP", mã xác thực sẽ được gửi bằng tin nhắn đến điện thoại của bạn
- Nếu sử dụng Token: Bấm thiết bị Token, mã xác thực sẽ xuất hiện trên màn hình thiết bị.

**Chi tiết xác nhận**

Mật khẩu giao dịch\* \*\*\*\*\*

**QUAY LẠI    GỬI**

**Bước 2:** Nhập và chọn thông tin trên màn hình

- **Tài khoản / số thẻ :** Quý khách chọn 1 trong 2 nguồn Thẻ/ TK để thực hiện.
- **Thông tin người thụ hưởng:** Họ tên/ Địa chỉ email/ Số điện thoại di động / Địa chỉ
- **Số tiền bằng số :** chọn trong danh sách có sẵn KH có thể thực hiện mua nhiều thẻ vật lý cùng 1 lúc bằng cách nhấn "THÊM GIAO DỊCH" Bấm "TIẾP TỤC"

**Bước 3:** Quý khách kiểm tra thông tin tại màn hình xác nhận và nhập mã xác nhận và bấm **Gửi** để hoàn tất giao dịch.

## III. THANH TOÁN

GIAO DỊCH	QUẢN LÝ THÔNG TIN	
CHUYỂN TIỀN	Quản lý hóa đơn	<p><b>Quản lý hóa đơn:</b> nơi Quý khách quản lý/cập nhật/hủy thông tin các hóa đơn mà Quý khách đã đăng ký trước đó</p> <p><b>Thanh toán hóa đơn:</b> là chức năng thanh toán nhanh hóa đơn mà Quý khách không cần đăng ký trước đó</p> <p><b>Danh sách hóa đơn chờ thanh toán:</b> nơi hiển thị các hóa đơn đang có dư nợ chờ thanh toán đối với các hóa đơn mà Quý khách đã đăng ký trước đó.</p>
▶ THANH TOÁN	Thanh toán Thẻ tín dụng	
NẠP TIỀN & MUA HÀNG	Thanh toán hóa đơn	
LỊCH SỬ GIAO DỊCH	Hóa đơn chờ thanh toán	
QUẢN LÝ NGƯỜI THỤ HƯỞNG	Thanh toán vé lễ hành	
	Thanh toán dịch vụ khác	

### 1. Thanh toán hóa đơn

GIAO DỊCH	QUẢN LÝ THÔNG TIN	
CHUYỂN TIỀN	Quản lý hóa đơn	<p><b>Bước 1:</b> Để thanh toán nhanh hóa đơn chưa được đăng ký trước đó, Quý khách thực hiện theo đường dẫn: <b>Giao dịch / Thanh toán / Thanh toán hóa đơn</b></p>
▶ THANH TOÁN	Thanh toán Thẻ tín dụng	
NẠP TIỀN & MUA HÀNG	▶ Thanh toán hóa đơn	
LỊCH SỬ GIAO DỊCH	Hóa đơn chờ thanh toán	
QUẢN LÝ NGƯỜI THỤ HƯỞNG	Thanh toán vé lễ hành	
	Thanh toán dịch vụ khác	
<div style="display: flex; justify-content: space-around; align-items: center;"> <div style="text-align: center;"> <span style="background-color: #0056b3; color: white; border-radius: 50%; padding: 5px;">1</span>            Nội dung thanh toán         </div> <div style="text-align: center;"> <span style="background-color: #0056b3; color: white; border-radius: 50%; padding: 5px;">2</span>            Xem lại và xác nhận         </div> <div style="text-align: center;"> <span style="background-color: #0056b3; color: white; border-radius: 50%; padding: 5px;">3</span>            Tóm tắt nội dung yêu cầu         </div> </div>		<p><b>Bước 2:</b> Nhập/Chọn thông tin “Chi tiết giao dịch”</p>
<div style="text-align: right; font-size: small;">* Trường bắt buộc</div> <p><b>Chi tiết giao dịch</b></p> <p>Tên tham chiếu giao dịch: _____</p> <p>Tần suất giao dịch: * Một lần</p> <p>Ngày giao dịch (dd-MM-yyyy)* 10-03-2018 </p> <p>Loại tiền: VND</p>		

<p><b>Cá nhân/Đơn vị chuyển</b></p> <p><input checked="" type="checkbox"/> Tài khoản: (VND) - 060003674021 <span>XEM THÔNG TIN TÀI KHOẢN</span></p> <p>Số dư khả dụng: VND 689.381.548</p> <p><input type="checkbox"/> Thẻ: Chọn <span>XEM THÔNG TIN THẺ</span></p>	<p><b>Tài khoản/ số thẻ :</b> Chọn số TK/Thẻ trích tiền để thực hiện giao dịch. <b>Lưu ý:</b> Quý khách chọn 1 trong 2 nguồn để thực hiện.</p>
<p><b>Thông tin người thụ hưởng</b></p> <p>Tên nhà cung cấp* <span>TRA CỨU</span></p> <p>Lưu vào danh sách hóa đơn <input type="checkbox"/></p>	<ul style="list-style-type: none"> <li>- Chọn “Tra cứu” Tên nhà cung cấp tại Thông tin người thụ hưởng.</li> <li>- Chọn lưu hoặc không lưu vào danh sách hóa đơn.</li> <li>- Nếu chọn lưu vào danh sách hóa đơn.</li> <li>- Quý khách có thể quản lý dư nợ hóa đơn và thanh toán các lần sau tại mục “Hóa đơn chờ thanh toán”</li> <li>- Quý khách có thể chọn thanh toán tự động là Có hoặc Không</li> </ul>
<p><b>Thông tin người thụ hưởng</b></p> <p>Tên nhà cung cấp* DIEN LUC TP.HCM <span>TRA CỨU</span></p> <p>Lưu vào danh sách hóa đơn <input checked="" type="checkbox"/></p> <p>Tên gọi nhớ* DIEN LUC TP.HCM</p> <p>Ngày bắt đầu đăng ký (dd-MM-yyyy)* 10-03-2018 </p> <p>Mã Khách Hàng (PE):* <span>LẤY THÔNG TIN</span></p> <p>Tên người tiêu dùng</p> <p>Chi tiết khách hàng:</p> <p>Thông tin hóa đơn:* Chọn</p>	

Thông tin người thụ hưởng	
Tên nhà cung cấp*	DIEN LUC TP.HCM <span>TRA CỨU</span>
Lưu vào danh sách hóa đơn	<input checked="" type="checkbox"/>
Tên gọi nhớ*	DIEN LUC TP.HCM PE01000030099
Ngày bắt đầu đăng ký (dd-MM-yyyy)*	02-03-2018 <span>📅</span>
Mã Khách Hàng (PE):*	PE01000030099 <span>LẤY THÔNG TIN</span>
Tên người tiêu dùng	TO HOP MI SOI HM
Chi tiết khách hàng:	47 Ph?m Ng?c Th?ch
Thông tin hóa đơn:*	Chọn
Chi tiết thanh toán tự động	
Thanh toán tự động*	<input type="checkbox"/> Chưa chọn <input checked="" type="checkbox"/> Có
Nguyên tắc thanh toán*	<input type="checkbox"/> Không <input checked="" type="checkbox"/> Có
Nội dung thanh toán	
Số tiền bằng số*	
Số tiền bằng chữ:	
Kỳ hóa đơn:	

Thông tin người thụ hưởng	
Tên nhà cung cấp*	DIEN LUC TP.HCM <span>TRA CỨU</span>
Lưu vào danh sách hóa đơn	<input checked="" type="checkbox"/>
Tên gọi nhớ*	DIEN LUC TP.HCM PE01000030099
Ngày bắt đầu đăng ký (dd-MM-yyyy)*	02-03-2018 <span>📅</span>
Mã Khách Hàng (PE):*	PE01000030099 <span>LẤY THÔNG TIN</span>
Tên người tiêu dùng	TO HOP MI SOI HM
Chi tiết khách hàng:	47 Ph?m Ng?c Th?ch
Thông tin hóa đơn:*	2.827.671 - T06N2009
Chi tiết thanh toán tự động	
Thanh toán tự động:	<input type="checkbox"/> Có <input checked="" type="checkbox"/> Không
Nguyên tắc thanh toán:	<input type="checkbox"/> Toàn bộ dư nợ
Nội dung thanh toán	
Số tiền bằng số:	2.827.671
Số tiền bằng chữ:	Hai triệu tám trăm hai mươi bảy nghìn sáu trăm bảy mươi một
Kỳ hóa đơn:	T06N2009
Diễn giải:	

- Chọn ngày bắt đầu đăng ký (Nếu đã lưu vào danh sách hóa đơn trước đó)
- Nhập **“Mã khách hàng”** → Bấm nút **“Lấy thông tin”**
- Chọn hóa đơn cần thanh toán tại **“Thông tin hóa đơn”**. Đối với các hóa đơn không có kết nối dữ liệu, Quý khách có thể nhập số tiền cần thanh toán.

Sau khi điền đầy đủ các thông tin, Quý khách vui lòng bấm **Tiếp tục** để thực hiện tiếp hoặc bấm **Nhập lại** để điều chỉnh thông tin giao dịch.

✓  
 Nội dung thanh toán

2  
 Xem lại và xác nhận

3  
 Tóm tắt nội dung yêu cầu

**Xác nhận thông tin trước khi tiếp tục**

**Thông tin chung**

Loại giao dịch: Thanh toán hóa đơn Ngày giao dịch (dd-MM-yyyy): 10-03-2018 Tên tham chiếu giao dịch: Thông tin hóa đơn: 701.151 - T06N2009 Kỳ hóa đơn: T06N2009	Tài khoản chuyển: 060003674021 Tên gọi nhớ/Đơn vị thu hưởng: DIEN LUC TP.HCM PE01000090109 Loại hình thu hưởng: Adhoc Biller
---	---

**Số tiền & Tần suất giao dịch**

Loại tiền: VND Số tiền: VND 701.151 Phí chuyển tiền: VND 2.200	Tổng số tiền: VND 703.351 Số tiền bằng chữ: Bảy trăm lẻ ba nghìn ba trăm năm mươi một Diễn giải: thanh toán hóa đơn
--	---

Vui lòng nhập mã xác thực OTP vào ô bên dưới để xác nhận giao dịch  
 Cách lấy mã xác thực OTP:  
 - Nếu sử dụng tin nhắn SMS: Nhấp vào **"Tạo OTP"**, mã xác thực sẽ được gửi bằng tin nhắn đến điện thoại của bạn  
 - Nếu sử dụng Token: Bấm thiết bị Token, mã xác thực sẽ xuất hiện trên màn hình thiết bị.

Chỉ tiết xác nhận

Mật khẩu giao dịch\*

QUAY LẠI
GỬI

**Bước 3:** Kiểm tra thông tin, nhập mã xác thực và bấm nút **"Gửi"** để hoàn tất giao dịch

## 2. Đăng ký nhà cung cấp

GIAO DỊCH	QUẢN LÝ THÔNG TIN
<ul style="list-style-type: none"> <li>CHUYỂN TIỀN</li> <li style="background-color: #e0e0e0; padding: 5px;">▶ THANH TOÁN</li> <li>NẠP TIỀN &amp; MUA HÀNG</li> <li>LỊCH SỬ GIAO DỊCH</li> <li>QUẢN LÝ NGƯỜI THỤ HƯỞNG</li> </ul>	<ul style="list-style-type: none"> <li style="color: orange;">▶ Quản lý hóa đơn</li> <li>Thanh toán Thẻ tín dụng</li> <li>Thanh toán hóa đơn</li> <li>Hóa đơn chờ thanh toán</li> <li>Thanh toán vé lẻ hành</li> <li>Thanh toán dịch vụ khác</li> </ul>

Tìm kiếm

ĐĂNG KÝ NHÀ CUNG CẤP

THANH TOÁN HÓA ĐƠN

**DANH SÁCH NHÀ CUNG CẤP DỊCH VỤ**

Mã đăng ký	Tên nhà cung cấp	Tên gọi nhớ	Loại hóa đơn	Loại dịch vụ
4014468	CTY TNHH MTV TÀI CHÍNH PRUDENTIAL VIET NAM	CTY TNHH MTV TÀI CHÍNH PRUDENTIAL VIET NAM 987654	Không liên kết dữ liệu	Tài chính
4014467	CTY TNHH MTV TÀI CHÍNH PRUDENTIAL VIET NAM	tttt	Không liên kết dữ liệu	Tài chính
4014454	DIEN LUC TP.HCM	DIEN LUC TP.HCM PE01000072196	Có liên kết dữ liệu	Điện
4014453	DIEN LUC TP.HCM	PE01000072205	Có liên kết dữ liệu	Điện
4014451	DIEN LUC TP.HCM	PE01000072204 EHCM	Có liên kết dữ liệu	Điện

Trang số ĐI ĐẾN Dòng mỗi trang: 5 1 - 5 của 178 < >

Trong trường hợp Quý khách chưa có hóa đơn cần thanh toán hoặc có nhu cầu chủ động đăng ký hóa đơn, Quý khách thực hiện:

**Bước 1:** Chọn Giao dịch / Thanh toán / Quản lý hóa đơn

Chọn **Đăng ký nhà cung cấp**



Tìm kiếm

Tên nhà cung cấp	Loại dịch vụ	Tỉnh/Thành phố	
CARILLON	Phí Quản Lý Chung Cư	HỒ CHÍ MINH	Đăng ký
FPT TELECOM - VNPAY	Viễn thông/Truyền hình cáp	TOÀN QUỐC	Đăng ký
MOBIFONE - VNPAY	Viễn thông/Truyền hình cáp	TOÀN QUỐC	Đăng ký
CAP NUOC CHO LON	Nước	HỒ CHÍ MINH	Đăng ký
CẤP NƯỚC PHÙ HÒA TÂN - PAYOO	Nước	HỒ CHÍ MINH	Đăng ký

Trang số  **ĐI ĐẾN** Dòng mỗi trang:  1 - 5 của 369 < >

Download:

Chọn Nhà cung cấp dịch vụ cần đăng ký và bấm nút “Đăng ký”

1  
 Nội dung thanh toán

2  
 Xem lại và xác nhận

3  
 Tóm tắt nội dung yêu cầu

\* Trường bắt buộc

**Thông tin nhà cung cấp**

Tên: DIEN LUC TP.HCM

Tên gọi nhớ\*

Ngày bắt đầu đăng ký (dd-MM-yyyy)\*

---

**Chi tiết thanh toán tự động**

Thanh toán tự động\*  Có  Không

Nguyên tắc thanh toán\* Toàn bộ dư nợ

---

**Thông tin đối tượng thanh toán**

Mã Khách Hàng (PE):\*  **LẤY THÔNG TIN**

Tên người tiêu dùng\*

Chi tiết khách hàng:\*

QUAY LẠI
TIẾP TỤC

**Bước 2:** Nhập thông tin đăng ký  
 Nhập/Chọn Thông tin nhà cung cấp

<p><b>Chi tiết thanh toán tự động</b></p> <p>Thanh toán tự động* <input type="checkbox"/> Có <input checked="" type="checkbox"/> <u>Không</u></p> <p>Nguyên tắc thanh toán* Toàn bộ dư nợ</p>	<p><b>Chọn Chi tiết thanh toán tự động</b></p> <ul style="list-style-type: none"> <li>- Nếu chọn “Không”: khi có hóa đơn phát sinh, Quý khách vào màn hình Danh sách hóa đơn chờ thanh toán để thực hiện giao dịch.</li> </ul>
<p><b>Chi tiết thanh toán tự động</b></p> <p>Thanh toán tự động* <input checked="" type="checkbox"/> Có <input type="checkbox"/> STT</p> <p>Nguyên tắc thanh toán* Toàn bộ dư nợ</p> <p><input type="checkbox"/> Số tài khoản tự động trích tiền: <b>Chọn</b> _____ ▼</p> <p><input type="checkbox"/> Số thẻ thực hiện giao dịch tự động: <b>Chọn</b> _____ ▼</p>	<ul style="list-style-type: none"> <li>- Nếu chọn “Có”: hệ thống sẽ tự động trích tiền từ <b>Tài khoản thanh toán</b> hoặc <b>Tài khoản Thẻ</b> để thực hiện giao dịch khi có hóa đơn phát sinh.</li> </ul>
<p><b>Thông tin đối tượng thanh toán</b></p> <p>Mã Khách Hàng (PE):*   _____ <b>LẤY THÔNG TIN</b></p> <p>Tên người tiêu dùng* _____</p> <p>Chi tiết khách hàng:* _____</p> <p><b>QUAY LẠI</b> <b>TIẾP TỤC</b></p>	<p><b>Nhập Thông tin đối tượng thanh toán.</b></p> <ul style="list-style-type: none"> <li>- Nhập <b>Mã khách hàng</b>, bấm nút Lấy thông tin (Đ/v hóa đơn có kết nối dữ liệu) và nhập thông tin <b>Mã khách hàng / Tên người tiêu dùng/ Chi tiết khách hàng</b> (Đ/v hóa đơn không có kết nối dữ liệu).</li> </ul>
<p><b>Thông tin đối tượng thanh toán</b></p> <p>Mã Khách Hàng (PE):* PE01000090399 <b>LẤY THÔNG TIN</b></p> <p>Tên người tiêu dùng* CONG TY TNHH M?T THAN</p> <p>Chi tiết khách hàng:* 8 BIS Ph?m Ng?c Th?ch, Ph</p> <p><b>QUAY LẠI</b> <b>TIẾP TỤC</b></p>	<p>Hoàn tất các thông tin và bấm nút <b>“Tiếp tục”</b></p>

1 Nội dung thanh toán	2 Xem lại và xác nhận	3 Tóm tắt nội dung yêu cầu		
<p>Xác nhận thông tin trước khi tiếp tục</p>				
<p><b>Thông tin chung</b></p> <table border="0" style="width: 100%;"> <tr> <td style="width: 50%;"> <p>Tên: DIEN LUC TP.HCM</p> <p>Thanh toán tự động: Không</p> <p>Ngày bắt đầu đăng ký: 10-03-2018</p> </td> <td style="width: 50%;"> <p>Tên gọi nhớ/Đơn vị thụ hưởng: DIEN NHA ANH SON</p> <p>Nguyên tắc thanh toán: Toàn bộ dư nợ</p> <p>Số tài khoản tự động trích tiền:</p> </td> </tr> </table>			<p>Tên: DIEN LUC TP.HCM</p> <p>Thanh toán tự động: Không</p> <p>Ngày bắt đầu đăng ký: 10-03-2018</p>	<p>Tên gọi nhớ/Đơn vị thụ hưởng: DIEN NHA ANH SON</p> <p>Nguyên tắc thanh toán: Toàn bộ dư nợ</p> <p>Số tài khoản tự động trích tiền:</p>
<p>Tên: DIEN LUC TP.HCM</p> <p>Thanh toán tự động: Không</p> <p>Ngày bắt đầu đăng ký: 10-03-2018</p>	<p>Tên gọi nhớ/Đơn vị thụ hưởng: DIEN NHA ANH SON</p> <p>Nguyên tắc thanh toán: Toàn bộ dư nợ</p> <p>Số tài khoản tự động trích tiền:</p>			
<p><b>Thông tin đối tượng thanh toán</b></p> <table border="0" style="width: 100%;"> <tr> <td style="width: 50%;"> <p>Mã Khách Hàng (PE): PE01000090399</p> <p>Chi tiết khách hàng: 8 BIS Ph?m Ng?c Th?ch, Phu?ng 6, Qu?n 3</p> </td> <td style="width: 50%;"> <p>Tên người tiêu dùng: CONG TY TNHH M?T THANH VIEN THOAT NU?C DO TH? THANH PH? H? CHI MINH</p> </td> </tr> </table>			<p>Mã Khách Hàng (PE): PE01000090399</p> <p>Chi tiết khách hàng: 8 BIS Ph?m Ng?c Th?ch, Phu?ng 6, Qu?n 3</p>	<p>Tên người tiêu dùng: CONG TY TNHH M?T THANH VIEN THOAT NU?C DO TH? THANH PH? H? CHI MINH</p>
<p>Mã Khách Hàng (PE): PE01000090399</p> <p>Chi tiết khách hàng: 8 BIS Ph?m Ng?c Th?ch, Phu?ng 6, Qu?n 3</p>	<p>Tên người tiêu dùng: CONG TY TNHH M?T THANH VIEN THOAT NU?C DO TH? THANH PH? H? CHI MINH</p>			
<p><b>Thông tin bổ sung</b></p> <p>Diễn giải: _____</p> <p>Vui lòng nhập mã xác thực OTP vào ô bên dưới để xác nhận giao dịch</p> <p>Cách lấy mã xác thực OTP:</p> <ul style="list-style-type: none"> <li>- Nếu sử dụng tin nhắn SMS: Nhấp vào <b>"Tạo OTP"</b>, mã xác thực sẽ được gửi bằng tin nhắn đến điện thoại của bạn</li> <li>- Nếu sử dụng Token: Bấm thiết bị Token, mã xác thực sẽ xuất hiện trên màn hình thiết bị.</li> </ul>				
<p><b>Chi tiết xác nhận</b></p> <p>Mật khẩu giao dịch* _____</p>				
		<p><a href="#">QUAY LẠI</a>   <a href="#">XÁC NHẬN</a></p>		

**Bước 3:** Kiểm tra thông tin, nhập mã xác thực và bấm nút **"Gửi"** để hoàn tất giao dịch

### 3. Hóa đơn chờ thanh toán

GIAO DỊCH	QUẢN LÝ THÔNG TIN
<ul style="list-style-type: none"> <li>CHUYỂN TIỀN</li> <li>▶ THANH TOÁN</li> <li>NẠP TIỀN &amp; MUA HÀNG</li> <li>LỊCH SỬ GIAO DỊCH</li> <li>QUẢN LÝ NGƯỜI THỤ HƯỞNG</li> </ul>	<ul style="list-style-type: none"> <li>Quản lý hóa đơn</li> <li>Thanh toán Thẻ tín dụng</li> <li>Thanh toán hóa đơn</li> <li>▶ Hóa đơn chờ thanh toán</li> <li>Thanh toán vé lữ hành</li> <li>Thanh toán dịch vụ khác</li> </ul>

Quý khách quản lý thông tin dư nợ và thực hiện thanh toán tại "Hóa đơn chờ thanh toán"

**Bước 1:** Chọn **Giao dịch** → **Thanh toán** → **Hóa đơn chờ thanh toán**

<div style="display: flex; justify-content: space-between; align-items: center;"> <input type="text" value="Tìm kiếm"/> <div style="display: flex; gap: 10px;"> <span>ĐĂNG KÝ NHÀ CUNG CẤP</span> <span>THANH TOÁN HÓA ĐƠN</span> </div> </div>						Chọn hóa đơn cần thanh toán														
<table border="1" style="width: 100%; border-collapse: collapse;"> <thead> <tr> <th>Số hóa đơn</th> <th>Tên nhà cung cấp</th> <th>Loại dịch vụ</th> <th>Tên gọi nhớ</th> <th>Tổng số tiền thanh toán</th> <th>Thông tin tham chiếu</th> <th></th> </tr> </thead> <tbody> <tr> <td>171110</td> <td>DIEN LUC TP.HCM</td> <td>Điện</td> <td>DIEN NHÀ ANH SON</td> <td>VND 5.615.316</td> <td>MaKH:PE01000090399 KyTT:T10 SoHD:171110 CONG TY TNHH M?T THANH VIEN THOAT NU?C DO TH? THANH PH? H? CHI MINH</td> <td style="text-align: right;">Chọn</td> </tr> </tbody> </table>						Số hóa đơn	Tên nhà cung cấp	Loại dịch vụ	Tên gọi nhớ	Tổng số tiền thanh toán	Thông tin tham chiếu		171110	DIEN LUC TP.HCM	Điện	DIEN NHÀ ANH SON	VND 5.615.316	MaKH:PE01000090399 KyTT:T10 SoHD:171110 CONG TY TNHH M?T THANH VIEN THOAT NU?C DO TH? THANH PH? H? CHI MINH	Chọn	
Số hóa đơn	Tên nhà cung cấp	Loại dịch vụ	Tên gọi nhớ	Tổng số tiền thanh toán	Thông tin tham chiếu															
171110	DIEN LUC TP.HCM	Điện	DIEN NHÀ ANH SON	VND 5.615.316	MaKH:PE01000090399 KyTT:T10 SoHD:171110 CONG TY TNHH M?T THANH VIEN THOAT NU?C DO TH? THANH PH? H? CHI MINH	Chọn														
<div style="display: flex; justify-content: space-around; margin-bottom: 10px;"> <div style="text-align: center;">1 Nội dung thanh toán</div> <div style="text-align: center;">2 Xem lại và xác nhận</div> <div style="text-align: center;">3 Tóm tắt nội dung yêu cầu</div> </div> <p style="text-align: right; font-size: small;">* Trường bắt buộc</p> <p><b>Chi tiết giao dịch</b></p> <p>Tên tham chiếu giao dịch: _____</p> <p>Tần suất giao dịch: * Một lần</p> <p>Ngày giao dịch (dd-MM-yyyy)* 10-03-2018 <input type="text" value="📅"/></p> <p>Loại tiền: VND</p>						Nhập thông tin <b>Chi tiết giao dịch</b>														
<p><b>Cá nhân/Đơn vị chuyển</b></p> <p><input checked="" type="checkbox"/> Tài khoản: (VND) - 060003674021 <span style="float: right; border: 1px solid black; padding: 2px 5px;">XEM THÔNG TIN TÀI KHOẢN</span></p> <p>Số dư khả dụng: VND 689.381.548</p> <p><input type="checkbox"/> Thẻ: Chọn <span style="float: right; border: 1px solid black; padding: 2px 5px;">XEM THÔNG TIN THẺ</span></p>						<p><b>Bước 2:</b> Nhập thông tin tại màn hình giao dịch</p> <p><b>Tài khoản/ Thẻ :</b> Chọn số TK/Thẻ trích tiền để thực hiện giao dịch. <b>Lưu ý:</b> Quý khách chọn 1 trong 2 nguồn để thực hiện.</p>														
<p><b>Thông tin người thụ hưởng</b></p> <p>Tên nhà cung cấp:* DIEN LUC TP.HCM</p> <hr/> <p><b>Nội dung thanh toán</b></p> <p>Số tiền bằng số* 5.615.316</p> <p>Số tiền bằng chữ: Năm triệu sáu trăm mười lăm nghìn ba trăm mười sáu</p> <p>Diễn giải* _____</p>						Sau khi điền đầy đủ các thông tin, Quý khách vui lòng bấm <b>Tiếp tục</b> để thực hiện tiếp hoặc bấm <b>Nhập lại</b> để điều chỉnh thông tin giao dịch.														
<div style="display: flex; gap: 20px;"> <span style="border: 1px solid black; padding: 5px 15px;">THỰC HIỆN LẠI</span> <span style="border: 1px solid black; padding: 5px 15px;">TIẾP TỤC</span> </div>																				

1 Nội dung thanh toán	2 Xem lại và xác nhận	3 Tóm tắt nội dung yêu cầu										
<p>Xác nhận thông tin trước khi tiếp tục</p> <p><b>Thông tin chung</b></p> <table border="0"> <tr> <td>Loại giao dịch: Thanh toán hóa đơn</td> <td>Tài khoản chuyển: 060003674021</td> </tr> <tr> <td>Ngày giao dịch (dd-MM-yyyy): 10-03-2018</td> <td>Tên gọi nhớ/Đơn vị thụ hưởng: DIEN LUC TP.HCM PE01000090109</td> </tr> <tr> <td>Tên tham chiếu giao dịch:</td> <td>Loại hình thụ hưởng: Adhoc Biller</td> </tr> <tr> <td>Thông tin hóa đơn: 701.151 - T06N2009</td> <td></td> </tr> <tr> <td>Kỳ hóa đơn: T06N2009</td> <td></td> </tr> </table>			Loại giao dịch: Thanh toán hóa đơn	Tài khoản chuyển: 060003674021	Ngày giao dịch (dd-MM-yyyy): 10-03-2018	Tên gọi nhớ/Đơn vị thụ hưởng: DIEN LUC TP.HCM PE01000090109	Tên tham chiếu giao dịch:	Loại hình thụ hưởng: Adhoc Biller	Thông tin hóa đơn: 701.151 - T06N2009		Kỳ hóa đơn: T06N2009	
Loại giao dịch: Thanh toán hóa đơn	Tài khoản chuyển: 060003674021											
Ngày giao dịch (dd-MM-yyyy): 10-03-2018	Tên gọi nhớ/Đơn vị thụ hưởng: DIEN LUC TP.HCM PE01000090109											
Tên tham chiếu giao dịch:	Loại hình thụ hưởng: Adhoc Biller											
Thông tin hóa đơn: 701.151 - T06N2009												
Kỳ hóa đơn: T06N2009												
<p><b>Số tiền &amp; Tần suất giao dịch</b></p> <table border="0"> <tr> <td>Loại tiền: VND</td> <td>Tổng số tiền: VND 703.351</td> </tr> <tr> <td>Số tiền: VND 701.151</td> <td>Số tiền bằng chữ: Bảy trăm lẻ ba nghìn ba trăm năm mươi một</td> </tr> <tr> <td>Phí chuyển tiền: VND 2.200</td> <td>Diễn giải: thanh toan hoa don</td> </tr> </table>			Loại tiền: VND	Tổng số tiền: VND 703.351	Số tiền: VND 701.151	Số tiền bằng chữ: Bảy trăm lẻ ba nghìn ba trăm năm mươi một	Phí chuyển tiền: VND 2.200	Diễn giải: thanh toan hoa don				
Loại tiền: VND	Tổng số tiền: VND 703.351											
Số tiền: VND 701.151	Số tiền bằng chữ: Bảy trăm lẻ ba nghìn ba trăm năm mươi một											
Phí chuyển tiền: VND 2.200	Diễn giải: thanh toan hoa don											
<p>Vui lòng nhập mã xác thực OTP vào ô bên dưới để xác nhận giao dịch</p> <p>Cách lấy mã xác thực OTP:</p> <ul style="list-style-type: none"> <li>- Nếu sử dụng tin nhắn SMS: Nhấp vào <b>"Tạo OTP"</b>, mã xác thực sẽ được gửi bằng tin nhắn đến điện thoại của bạn</li> <li>- Nếu sử dụng Token: Bấm thiết bị Token, mã xác thực sẽ xuất hiện trên màn hình thiết bị.</li> </ul>												
<p>Chi tiết xác nhận</p> <p>Mật khẩu giao dịch* <input type="password"/></p>												
<p><a href="#">QUAY LẠI</a> <a href="#">GỬI</a></p>												

**Bước 3:** Kiểm tra thông tin, nhập mã xác thực và bấm nút **"Gửi"** để hoàn tất giao dịch.

#### 4. Thanh toán vé lữ hành

Dịch vụ **eBanking – Thanh toán vé lữ hành** giúp Quý khách dễ dàng thanh toán vé máy bay của trên 30 hãng hàng không nội địa, quốc tế/ Đường sắt Việt Nam....

GIAO DỊCH	QUẢN LÝ THÔNG TIN
CHUYỂN TIỀN	Quản lý hóa đơn
▶ THANH TOÁN	Thanh toán Thẻ tín dụng
NẠP TIỀN & MUA HÀNG	Thanh toán hóa đơn
LỊCH SỬ GIAO DỊCH	Hóa đơn chờ thanh toán
QUẢN LÝ NGƯỜI THỤ HƯỞNG	▶ Thanh toán vé lữ hành
	Thanh toán dịch vụ khác

**Bước 1:** Chọn **Giao dịch** → **Thanh toán** → **Thanh toán vé lữ hành**

**Khởi tạo giao dịch**

1 Nội dung thanh toán      2 Xem lại và xác nhận      3 Tóm tắt nội dung yêu cầu

Cá nhân/Đơn vị chuyển

Tài khoản: (VND) - 060098877676 **XEM THÔNG TIN TÀI KHOẢN**

Số dư khả dụng: VND - 46.097.600

Thẻ: Chọn **XEM THÔNG TIN THẺ**

**Bước 2:** Quý khách nhập các thông tin tại màn hình khởi tạo giao dịch.

- **Tài khoản/ số thẻ :** chọn số TK/ Thẻ trích tiền để thực hiện giao dịch. **Lưu ý:** Quý khách chọn 1 trong 2 nguồn để thực hiện.

Nhà cung cấp dịch vụ: **VE MAY BAY VIETNAM AIRLINES**

Mã thanh toán: **ADERFQ** **ĐI ĐẾN**

Loại tiền: VND

Số tiền thanh toán: 2.154.000

Thông tin mã thanh toán

Mã đặt chỗ: **ADERFQ**

Thông tin khách hàng: MRS SML test;

Thông tin Chuyến bay/Vận chuyển: FLIGHT:V78734DEST:HOCHIMINH-HANOI DATE: 10/15/2012 15:05,12/08/2012 ...

Yêu cầu xuất hóa đơn:  Có  Không

\*trường hợp sau 30 phút Quý khách không nhận được thông tin xác nhận thanh toán từ Nhà cung cấp dịch vụ vui lòng liên hệ Trung tâm Dịch vụ khách hàng theo số **1900 5555 88** hoặc điểm giao dịch Sacombank gần nhất để được hỗ trợ.

**NHẬP LẠI** **TIẾP TỤC**

**Nhà cung cấp dịch vụ:** Chọn nhà cung cấp cần thanh toán.

- **Mã hóa đơn:** nhập Mã giữ chỗ mà Quý khách được cung cấp bởi Hãng hàng không/ Đường sắt Việt Nam, sau đó bấm **Đi đến**.

Sau khi điền đầy đủ các thông tin, Quý khách vui lòng bấm **Tiếp tục** để thực hiện tiếp hoặc bấm **Nhập lại** để điều chỉnh thông tin giao dịch.

1 Nội dung thanh toán      2 Xem lại và xác nhận      3 Tóm tắt nội dung yêu cầu

**Xác nhận thông tin trước khi tiếp tục**

Loại tiền: VND	Nhà cung cấp dịch vụ: VE MAY BAY VIETNAM AIRLINES
Số tiền: VND 2.154.000	Tài khoản chuyển: 060098877676
Số tiền phí: VND 4.400	Mã đặt chỗ: ADERFQ
Tổng số tiền: VND 2.158.400	Thông tin khách hàng: MRS SML test;
Tổng số tiền bằng chữ: Hai triệu một trăm năm mươi tám nghìn bốn trăm	Thông tin Chuyến bay/Vận chuyển: FLIGHT:V78734DEST:HOCHIMINH-HANOI DATE: 10/15/2012 15:05,12/08/2012 ...

Yêu cầu xuất hóa đơn: Không

Vui lòng nhập mã xác thực OTP vào ô bên dưới để xác nhận giao dịch

Cách lấy mã xác thực OTP:

- Nếu sử dụng tin nhắn SMS: Nhấp vào **"Tạo OTP"**, mã xác thực sẽ được gửi bằng tin nhắn đến điện thoại của bạn
- Nếu sử dụng Token: Bấm thiết bị Token, mã xác thực sẽ xuất hiện trên màn hình thiết bị.

Chi tiết xác nhận

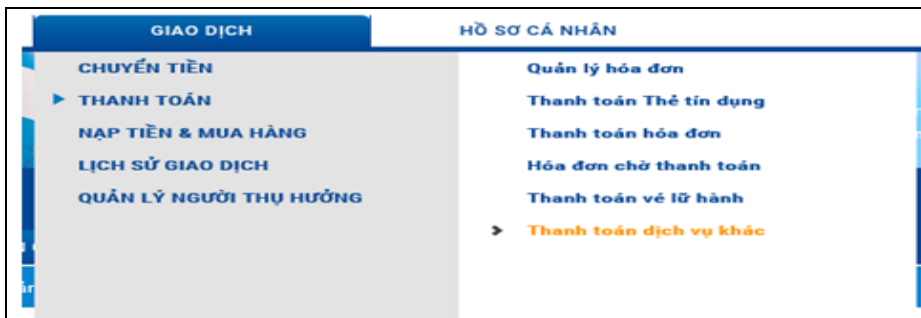
Mã xác thực OTP :

**TAO OTP**

**Bước 3:** Xác nhận giao dịch

Tại màn hình Xác nhận, Quý khách vui lòng kiểm tra lại thông tin giao dịch. Nếu thông tin khớp đúng, nhập Mã xác thực sau đó nhấn nút Gửi để hoàn tất giao dịch, ngược lại nhấn nút Quay lại để quay trở lại bước Khởi tạo Giao dịch

## 5. Thanh toán dịch vụ khác



**Bước 1:** Chọn **Giao dịch** → **Thanh toán** → **Thanh toán dịch vụ khác**

**Bước 2 :** Quý khách nhập các thông tin tại màn hình khởi tạo giao dịch:

- **Tài khoản/ số thẻ :** chọn số TK/Thẻ trích tiền để thực hiện giao dịch. Lưu ý: Quý khách chọn 1 trong 2 nguồn để thực hiện.

**Nhà cung cấp dịch vụ :** Chọn nhà cung cấp cần thanh toán.

- **Mã thanh toán:** nhập Mã thanh toán mà Quý khách được cung cấp và sau đó bấm **Đi**. Hệ thống sau đó sẽ hiển thị Thông tin của **mã thanh toán**.

**Bấm Tiếp tục**

1 Nội dung thanh toán	2 Xem lại và xác nhận	3 Tóm tắt nội dung yêu cầu												
<p>Xác nhận thông tin trước khi tiếp tục</p> <table border="0"> <tr> <td>Loại tiền: VND</td> <td>Nhà cung cấp dịch vụ: TCT TÂN CẢNG SÀI GÒN</td> </tr> <tr> <td>Số tiền: VND 1.920.000</td> <td>Tài khoản chuyển: 060098877676</td> </tr> <tr> <td>Số tiền phí: VND 0</td> <td>Mã đặt chỗ: MaLoHang:853743</td> </tr> <tr> <td>Tổng số tiền: VND 1.920.000</td> <td>Thông tin khách hàng: MaSoThue:0106184639001</td> </tr> <tr> <td>Tổng số tiền bằng chữ: Một triệu chín trăm hai mươi nghìn</td> <td>Thông tin Chuyển bay/VậnSoContainer: FSCU7890076, NSJU0003492, NSSU0058640, NSSU0131144, NSSU0157391, TEMU0470118</td> </tr> <tr> <td>Yêu cầu xuất hóa đơn: Không</td> <td></td> </tr> </table>			Loại tiền: VND	Nhà cung cấp dịch vụ: TCT TÂN CẢNG SÀI GÒN	Số tiền: VND 1.920.000	Tài khoản chuyển: 060098877676	Số tiền phí: VND 0	Mã đặt chỗ: MaLoHang:853743	Tổng số tiền: VND 1.920.000	Thông tin khách hàng: MaSoThue:0106184639001	Tổng số tiền bằng chữ: Một triệu chín trăm hai mươi nghìn	Thông tin Chuyển bay/VậnSoContainer: FSCU7890076, NSJU0003492, NSSU0058640, NSSU0131144, NSSU0157391, TEMU0470118	Yêu cầu xuất hóa đơn: Không	
Loại tiền: VND	Nhà cung cấp dịch vụ: TCT TÂN CẢNG SÀI GÒN													
Số tiền: VND 1.920.000	Tài khoản chuyển: 060098877676													
Số tiền phí: VND 0	Mã đặt chỗ: MaLoHang:853743													
Tổng số tiền: VND 1.920.000	Thông tin khách hàng: MaSoThue:0106184639001													
Tổng số tiền bằng chữ: Một triệu chín trăm hai mươi nghìn	Thông tin Chuyển bay/VậnSoContainer: FSCU7890076, NSJU0003492, NSSU0058640, NSSU0131144, NSSU0157391, TEMU0470118													
Yêu cầu xuất hóa đơn: Không														
<p>Vui lòng nhập mã xác thực OTP vào ô bên dưới để xác nhận giao dịch</p> <p>Cách lấy mã xác thực OTP:</p> <ul style="list-style-type: none"> <li>- Nếu sử dụng tin nhắn SMS: Nhấp vào <b>"Tạo OTP"</b>, mã xác thực sẽ được gửi bằng tin nhắn đến điện thoại của bạn</li> <li>- Nếu sử dụng Token: Bấm thiết bị Token, mã xác thực sẽ xuất hiện trên màn hình thiết bị.</li> </ul>														
<p>Chi tiết xác nhận</p> <p>Mã xác thực OTP : <input type="text"/></p> <p><b>TAO OTP</b></p>														

**Bước 3:** Quý khách kiểm tra thông tin tại màn hình xác nhận và nhập mã xác nhận và bấm **Gửi** để hoàn tất giao dịch.

## 6. Thanh toán thẻ tín dụng

GIAO DỊCH	QUẢN LÝ THÔNG TIN
<ul style="list-style-type: none"> <li>CHUYỂN TIỀN</li> <li>▶ THANH TOÁN</li> <li>NẠP TIỀN &amp; MUA HÀNG</li> <li>LỊCH SỬ GIAO DỊCH</li> <li>QUẢN LÝ NGƯỜI THỤ HƯỞNG</li> </ul>	<ul style="list-style-type: none"> <li>Quản lý hóa đơn</li> <li>▶ Thanh toán Thẻ tín dụng</li> <li>Thanh toán hóa đơn</li> <li>Hóa đơn chờ thanh toán</li> <li>Thanh toán vé lễ hành</li> <li>Thanh toán dịch vụ khác</li> </ul>

Tài khoản thanh toán

**Bước 1:** Chọn **Giao dịch** → **Thanh toán** → **Thanh toán dịch Thẻ tín dụng**



**Khởi tạo giao dịch**

Nội dung thanh toán      Xem lại và xác nhận      Tóm tắt nội dung yêu cầu

\* Trường bắt buộc

**Chi tiết giao dịch**

Tên tham chiếu giao dịch: \_\_\_\_\_

Tần suất giao dịch: Một lần

Ngày giao dịch (dd-MM-yyyy): 08-03-2018

Transaction Currency: VND

**Cá nhân/ Đơn vị chuyển**

Tài khoản: CurVND1(VND) - 060000632441 **XEM THÔNG TIN TÀI KHOẢN**

Số dư khả dụng: VND 6.767.156.303

Thẻ: Chọn **XEM THÔNG TIN THẺ**

**Thông tin người thụ hưởng**

Thẻ tín dụng của tôi  Thẻ tín dụng khác

472074XXXXXX6095

Ngày lập thông báo giao dịch: 25-06-2015

Dư nợ cuối kỳ: VND 7.375.766 Dr.

**Bước 2:** Quý khách nhập các thông tin tại màn hình khởi tạo giao dịch:

### Cá nhân/Đơn vị chuyển

- **Tài khoản/ số thẻ** : chọn số TK/Thẻ trích tiền để thực hiện giao dịch. Lưu ý: Quý khách chọn 1 trong 2 nguồn để thực hiện.

### Thông tin Người thụ hưởng

- Thẻ tín dụng của tôi: chọn thẻ từ dropdown list
- Thẻ tín dụng khác: nhập số tài khoản Thẻ
- Nhập số tiền, diễn giải

Nhấn “TIẾP TỤC” nếu KH nhập liệu hoàn tất, hoặc nhấn “NHẬP LẠI” nếu muốn xóa và nhập thông tin khác

**Xem và xác nhận thông tin**

Nội dung thanh toán      Xem lại và xác nhận      Tóm tắt nội dung yêu cầu

Xác nhận thông tin trước khi tiếp tục

**Thông tin chung**

Loại giao dịch: Thanh toán thẻ tín dụng	Tài khoản chuyển: 060000632441
Ngày giao dịch (dd-MM-yyyy): 08-03-2018	Tên gọi nhớ/Đơn vị thụ hưởng: TEST
Tên tham chiếu giao dịch:	Loại hình thụ hưởng: Thẻ tín dụng

**Số tiền & Tần suất giao dịch**

Tần suất giao dịch: Một lần	Loại tiền: VND
Số tiền: VND 10.000	Tổng số tiền: VND 10.000
Phí chuyển tiền: VND 0	Số tiền bằng chữ: Mười nghìn
Diễn giải: test	

**Thông tin bổ sung**

Diễn giải: \_\_\_\_\_

Vui lòng nhập mã xác thực OTP vào ô bên dưới để xác nhận giao dịch

Cách lấy mã xác thực OTP:

- Nếu sử dụng tin nhắn SMS: Nhập vào **"Tạo OTP"**, mã xác thực sẽ được gửi bằng tin nhắn đến điện thoại của bạn
- Nếu sử dụng Token: Bấm thiết bị Token, mã xác thực sẽ xuất hiện trên màn hình thiết bị.

**Chi tiết xác nhận**

Mật khẩu giao dịch\* \*\*\*\*\*

**QUAY LẠI**      **GỬI**

**Bước 3:** Quý khách kiểm tra thông tin tại màn hình xác nhận và nhập mã xác nhận và bấm **Gửi** để hoàn tất giao dịch.