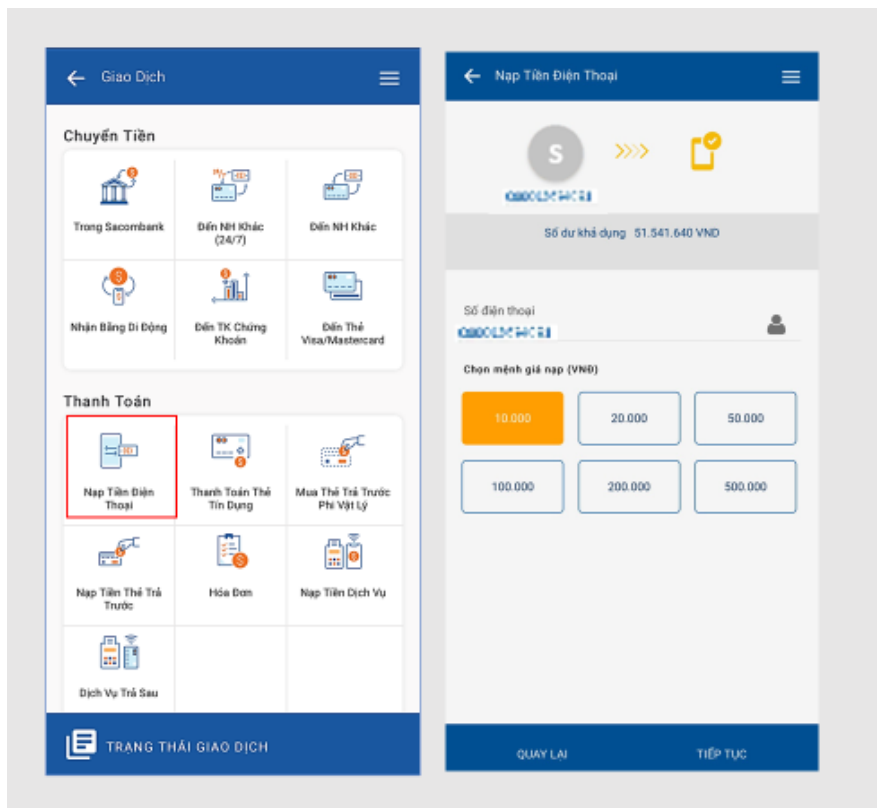


## HƯỚNG DẪN SỬ DỤNG MOBILE BANKING

|                                |   |
|--------------------------------|---|
| 1. Nạp tiền điện thoại .....   | 2 |
| 2. Nạp ví điện tử.....         | 2 |
| 3. Nạp tiền thẻ trả trước..... | 3 |

## 1. Nạp tiền điện thoại

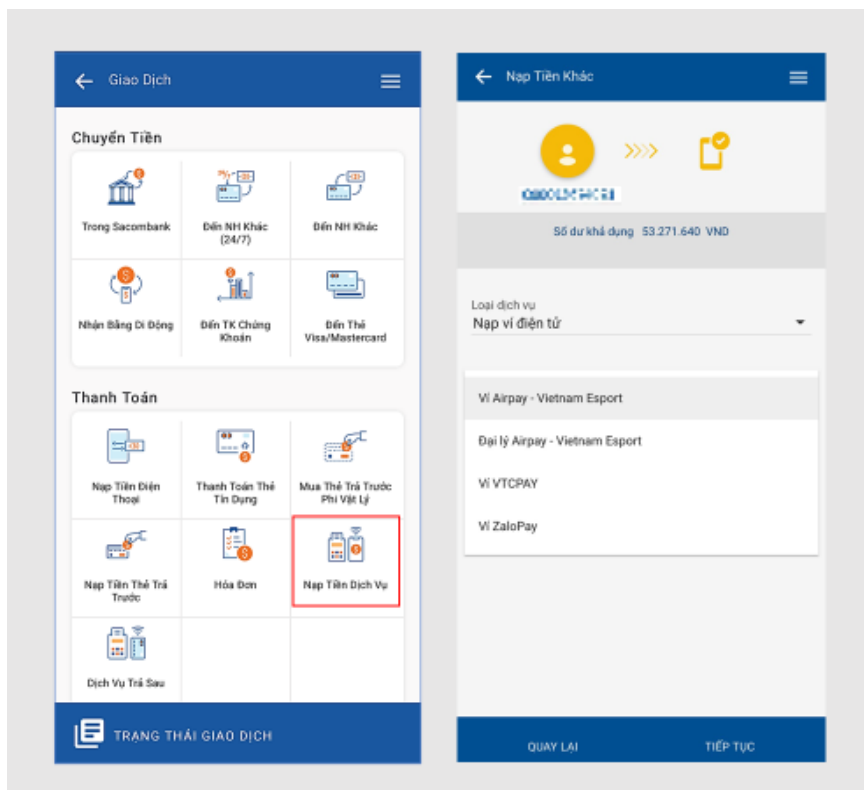


### NẠP TIỀN ĐIỆN THOẠI

Tại Trang chủ > Chọn Chuyển tiền và Thanh toán hoặc mở thanh Menu > Chọn Nạp tiền điện thoại

1. Chọn số điện thoại cần nạp
2. Chọn mệnh giá nạp
3. Chọn Tiếp tục để đến màn hình xác thực và hoàn tất giao dịch

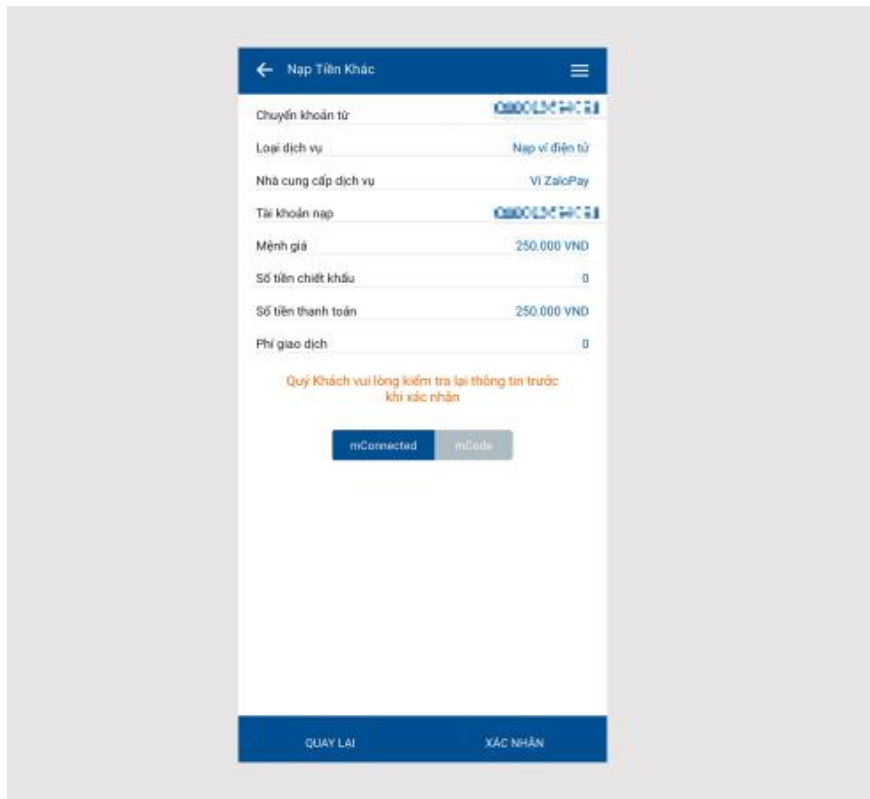
## 2. Nạp ví điện tử



### NẠP VÍ ĐIỆN TỬ

Tại Trang chủ > Chọn Chuyển tiền và Thanh toán hoặc mở thanh Menu > Chọn Nạp tiền dịch vụ

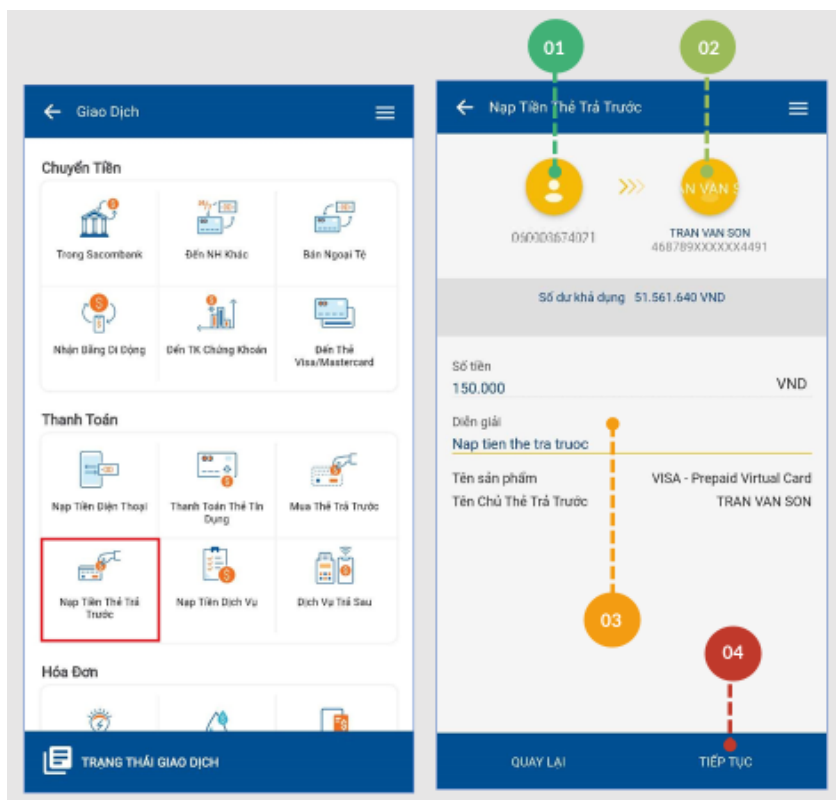
1. Chọn Loại dịch vụ
2. Chọn Nhà cung cấp dịch vụ



## NẠP VÍ ĐIỆN TỬ

3. Nhập mệnh giá cần nạp
4. Kiểm tra thông tin
5. Nhập Mã xác thực để hoàn tất giao dịch

### 3. Nạp tiền thẻ trả trước



## NẠP TIỀN THẺ TRẢ TRƯỚC

Để nạp tiền thẻ trả trước (Prepaid card), quý khách thực hiện theo hướng dẫn:

Chọn Menu > Chuyển tiền và thanh toán > Nạp tiền thẻ trả trước HOẶC Trang chủ > Chuyển tiền và thanh toán > Nạp tiền thẻ trả trước

Tại màn hình chi tiết giao dịch

1. Chọn tài khoản/thẻ để thực hiện giao dịch
2. Chọn/Nhập số thẻ trả trước
3. Nhập số tiền và diễn giải
4. Chọn Tiếp tục để đến màn hình xác thực và hoàn tất giao dịch. Chọn Hủy để bỏ qua giao dịch, trở về màn hình Chuyển khoản và Thanh toán.