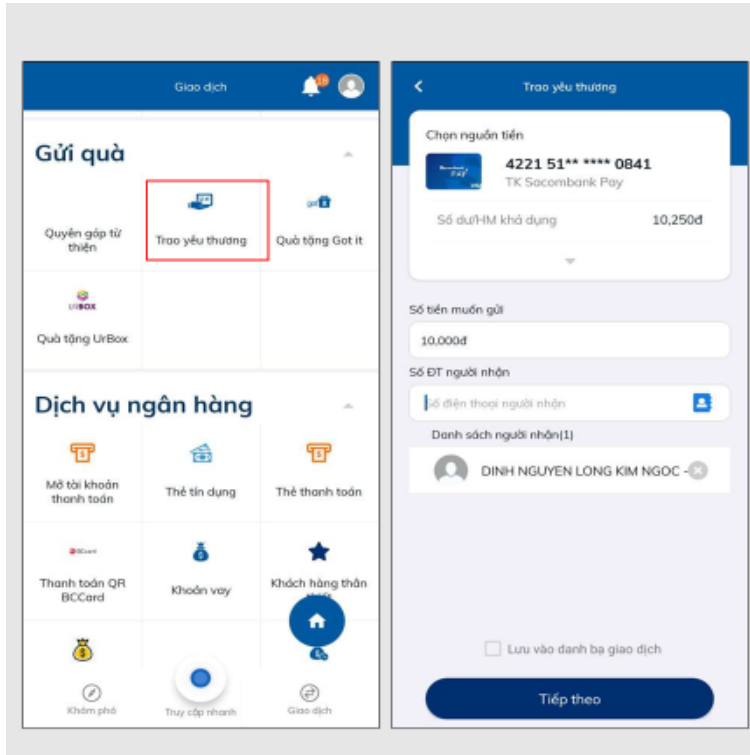



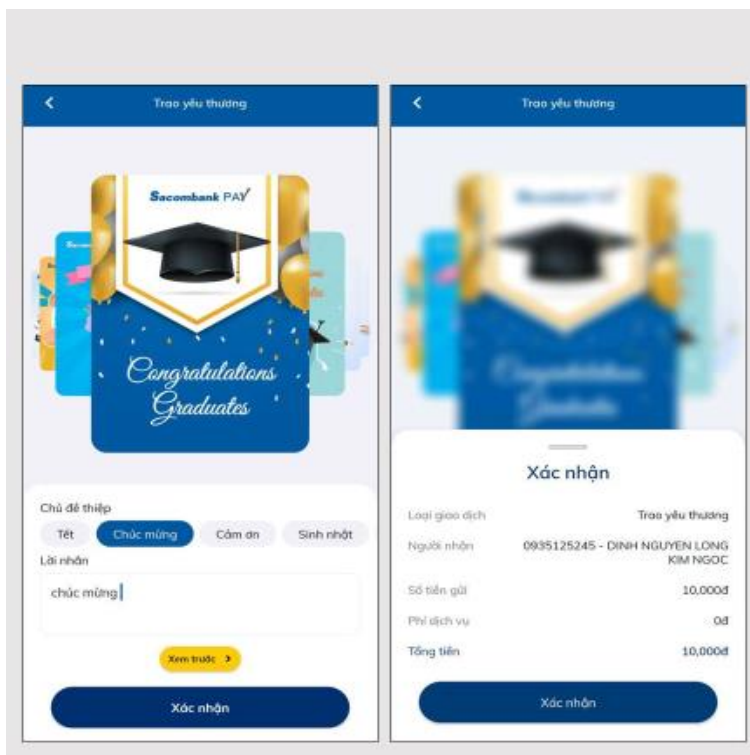
## HƯỚNG DẪN SỬ DỤNG SACOMBANK PAY CHỨC NĂNG TRAO YÊU THƯƠNG



### TRAO YÊU THƯƠNG

Chọn Giao dịch >> Trao yêu thương

1. Chọn nguồn tiền thanh toán
2. Nhập thông tin số điện thoại người nhận hoặc bấm chọn icon  để lấy thông tin lưu từ danh bạ.



### TRAO YÊU THƯƠNG

Chọn Giao dịch >> Trao yêu thương

3. Chọn chủ đề thiệp và lời nhắn( chọn xem trước hình thông tin thiệp)
4. Xác nhận và hoàn tất giao dịch.