

# KINH TẾ - TÀI CHÍNH

Thứ Tư, ngày 14/10/2020

## Tin nổi bật

**N**APAS (đang quản trị và vận hành trung tâm chuyển mạch tài chính và bù trừ điện tử quốc gia, kết nối liên thông mạng lưới 19.000 ATM, 234.000 POS và 50 NHTM trong nước và quốc tế đang hoạt động tại Việt Nam) và Mastercard vừa chính thức công bố hoàn thành công tác thử nghiệm kết nối chuyển mạch các giao dịch thanh toán thẻ nội địa mang thương hiệu MasterCard thông qua hệ thống chuyển mạch NAPAS. Sự hợp tác giữa Mastercard và NAPAS góp phần củng cố và thúc đẩy sự phát triển hệ sinh thái thanh toán của một trong những thị trường đang phát triển mạnh mẽ nhất châu Á.

- ✦ **NAPAS&Mastercard hợp tác triển khai kết nối chuyển mạch thẻ**
- ✦ **Doanh số sử dụng thẻ toàn thị trường 6<sup>th</sup> đầu năm 2020 giảm xuống 9%**
- ✦ **Khó xảy ra căng thẳng thanh khoản trong Q.IV**
- ✦ **Xuất siêu lần đầu trong năm thấp hơn dự kiến**
- ✦ **Kinh tế Eurozone sẽ phục hồi chậm hơn**

## BẢNG CHỈ SỐ

### Chứng khoán (ngày 13/10)

VN - Index		929,86	▲	0,44%
HNX - Index		136,15	▲	0,18%
D.JONES	CK Mỹ	28.679,81	▼	0,55%
STOXX	CK C.Âu	3.279,19	▼	0,57%
CSI 300	CK TQ	4.839,20	▲	0,33%

### Vàng (SJC cập nhật 08h30 ngày 14/10)

SJC	Ng.đ/L	56.050	▼	0,53%
Quốc tế	USD/Oz	1.893,02	▼	1,62%

### Tỷ giá

USD/VND	BQ LNH	23.197	▲	0,01%
EUR/USD		1,1749	▼	0,39%

### Dầu

WTI	USD/th	40,26	▲	2,13%
-----	--------	-------	---	-------



BP.NGHIÊN CỨU & PHÁT TRIỂN – PHÒNG KẾ HOẠCH

[a] 266-268 Nam Kỳ Khởi Nghĩa, Phường 8, Quận 3, TP.HCM

[t] (028) 38 469 516 (1813/1819) – [e] [kehoach@sacombank.com](mailto:kehoach@sacombank.com)

## NAPAS & Mastercard hợp tác triển khai kết nối chuyển mạch thẻ



NAPAS và Mastercard chính thức công bố hoàn thành việc thử nghiệm kết nối chuyển mạch các giao dịch thanh toán thẻ nội địa mang thương hiệu MasterCard thông qua hệ thống chuyển mạch NAPAS. Được biết, MasterCard là Tổ chức thẻ quốc tế đầu tiên hoàn thành kiểm thử và xử lý chuyển mạch qua hệ thống NAPAS các giao dịch thẻ MasterCard trong lãnh thổ VN đối với 2 NH thí điểm là Sacombank và ACB. NAPAS và Mastercard chuẩn bị xong các điều kiện về kỹ thuật, thỏa thuận thương mại và sẵn sàng triển khai diện rộng với 17 NH thanh toán là thành viên của MasterCard tại VN trước 31/12/2020, đảm bảo tuân thủ chỉ đạo của NHNN về chủ trương chuyển mạch thẻ qua 1 cổng. Công tác triển khai kết nối chuyển mạch thẻ giữa MasterCard và NAPAS được thực hiện trong suốt, hoàn toàn không gây gián đoạn DV cho các khách hàng dùng thẻ MasterCard trên thị trường. Hợp tác giữa Mastercard và NAPAS góp phần củng cố và thúc đẩy sự phát triển hệ sinh thái thanh toán của 1 trong những thị trường đang phát triển mạnh nhất châu Á. Mặc dù, đạt được tiến bộ lớn về KT và NHNN đã nỗ lực thúc đẩy thanh toán số nhưng VN vẫn là nước có nền KT tiền mặt chi phối. Thực trạng này cho thấy vẫn còn rất nhiều cơ hội lớn cho các công ty như Mastercard và NAPAS đóng góp vào quá trình thúc đẩy số hóa trong lĩnh vực thanh toán tại VN.

## Doanh số sử dụng thẻ toàn thị trường 6<sup>th</sup> đầu năm 2020 giảm xuống 9%



BC Tổng kết hoạt động thẻ NH VN 2019 và 6<sup>th</sup> đầu năm 2020, Chủ tịch Hội Thẻ NH VN cho biết, số lượng thẻ lưu hành cuối năm 2019 đạt 103 triệu thẻ (↑16,5 triệu thẻ sv 2018), trong đó số lượng thẻ phát hành mới 2019 là 22 triệu thẻ. Số lượng thẻ phát hành mới 6<sup>th</sup>/2020 chỉ đạt 10 triệu thẻ. Do ảnh hưởng của dịch Covid-19, tốc độ tăng trưởng doanh số sử dụng thẻ toàn thị trường 6<sup>th</sup>/2020 giảm xuống 9% (tổng doanh số sử dụng thẻ toàn thị trường 2019 đạt 24%). Trong đó, tăng trưởng doanh số sử dụng thẻ nội địa giảm xuống còn 6% (2019 tăng trưởng 19%). Doanh số sử dụng thẻ quốc tế vẫn tăng tốt ở mức 22% trong 6<sup>th</sup>/2020 (2019 đạt 47%). Doanh số thanh toán thẻ toàn thị trường 6<sup>th</sup>/2020 ↓3% (2019 tăng trưởng 11%). Doanh số rút tiền mặt chiếm 79% trên tổng doanh số thanh toán thẻ trên thị trường. Doanh số thanh toán rút tiền mặt ↓1%, trong đó: 90% doanh số thanh toán rút tiền mặt tại thị trường VN vẫn đến từ thẻ nội địa.



Doanh số thanh toán chi tiêu thẻ tại mạng lưới đơn vị chấp nhận thanh toán ↓7% (2019 đạt 27%), trong đó: Doanh số thanh toán chi tiêu thẻ quốc tế ↓9%, giảm mạnh hơn sv thẻ nội địa (↓4%). Đến 30/6, số lượng ATM lưu hành trên thị trường đạt 19.307 máy. Trong 6<sup>th</sup>/2020, doanh số rút tiền mặt/ATM/tháng ↓4% còn 11,03 tỷ đồng/máy/tháng (2019: 11,47 tỷ đồng/máy/tháng, ↑3%). Số lượng POS đang lưu hành đạt 189.389 máy, giảm mạnh sv 2019. Hiệu suất giao dịch trên 1 POS tăng qua các năm và đạt tăng trưởng 15% trong 6<sup>th</sup>/2020. Loại thẻ được sử dụng chủ yếu để thanh toán tại POS vẫn là thẻ quốc tế (73%), tỷ trọng này có thay đổi sv 2019 do ảnh hưởng của tình trạng đóng cửa biên giới do Covid-19. Điểm sáng trong bức tranh thanh toán thẻ những tháng đầu năm 2020 là doanh số thanh toán chi tiêu thẻ nội địa tại kênh thanh toán mới (mPOS, QR, Ecom) có tăng trưởng cao, đặc biệt 6<sup>th</sup>/2020, doanh số thanh toán Ecom thẻ nội địa tăng trưởng cao ở mức 81%. Đến nay, trên thị trường có 6 NH triển khai mPOS (#2018) và 11 NH triển khai QR (2018: 6 NH).

## Khó xảy ra căng thẳng thanh khoản trong quý cuối năm



Theo Bản tin trái phiếu hàng tuần CTCK Bảo Việt vừa công bố, NHNN tiếp tục không thực hiện hoạt động bơm/hút ròng trong tháng thứ 3 liên tiếp trên OMO. Với thanh khoản hệ thống NH dồi dào, NHNN nhiều khả năng sẽ tiếp tục không can thiệp hoạt động OMO trong thời gian tới. Trên LNH, LS kỳ hạn qua đêm, 1&2 tuần diễn biến trái chiều trong tuần qua (5-9/10), khi kỳ hạn 1 tuần ↑0,07% lên mức 0,24%/năm, trong khi kỳ hạn qua đêm, 2 tuần lần lượt ↓0,01%, ↓0,04% xuống 0,1% và 0,19%/năm, cùng đạt mức thấp nhất trong 2 năm qua. Tín dụng trong Q.IV nhiều khả năng sẽ dần cải thiện sv 3 quý đầu năm nhưng mức cải thiện sẽ không đủ lớn để khiến thanh khoản hệ thống căng thẳng trở lại. Trên cơ sở đó, LS LNH được dự báo vẫn duy trì ở mức thấp (dưới 1%/năm trong Q.IV). Trên thị trường trái phiếu, trong tuần qua, KBNN tổ chức gọi thầu tại 3 loại kỳ hạn: 15,20&30 năm. Khối lượng gọi thầu cho 5 loại kỳ hạn trên lần lượt ở mức 7.500, 3.000 và 2.000 tỷ đồng. KQ: lượng đặt thầu cho kỳ hạn 15 năm bằng 2,24 lần giá trị gọi thầu và tỷ lệ trúng thầu đạt 100% tại mức LS 2,66%, ↓0,3% sv lần trúng thầu gần nhất. Lượng đặt thầu cho kỳ hạn 20 năm bằng 2,25 lần giá trị gọi thầu và tỷ lệ trúng thầu đạt 100% tại mức LS 3,02%, ↓0,24% sv lần trúng thầu gần nhất. Lượng đặt thầu cho kỳ hạn 30 năm bằng 1,51 lần giá trị gọi thầu và tỷ lệ trúng thầu đạt 32,30% tại mức LS 3,25%, ↓0,23% sv lần trúng thầu gần nhất. Trong tuần 12-16/10, dự kiến KBNN sẽ gọi thầu 10.000 tỷ đồng tại 4 kỳ hạn:

10,15,20&30 năm. Tỷ lệ trúng thầu được duy trì ở mức cao trong 6 tuần gần đây trong khi LS trúng thầu tiếp tục có diễn biến giảm. Với việc thanh khoản hệ thống NH vẫn dồi dào và tín dụng tăng thấp (tính 30/09, tín dụng mới  $\uparrow$ 6,09%), LS trúng thầu TPCP có thể sẽ tiếp tục được duy trì ở mức như hiện nay hoặc giảm nhẹ trong những tuần sắp tới.

### Nợ xấu "tàu 67" đã lên gần 39%

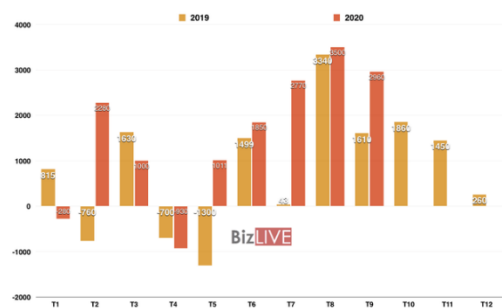


Chính phủ vừa có BC v/v thực hiện nghị quyết của Quốc hội về giám sát chuyên đề và chất vấn trong nhiệm kỳ khóa XIV và 1 số nghị quyết trong nhiệm kỳ khóa XIII thuộc lĩnh vực NH. BC cập nhật tình hình cho vay hỗ trợ ngư dân đánh bắt xa bờ theo Nghị định số 67/2014/NĐ-CP ngày 7/7/2014 của Chính phủ (NĐ67). Dư nợ đến cuối Q.II/2020 đạt 9.936 tỷ đồng của 1.157 tàu còn dư nợ. Đáng chú ý, NX chương trình cho vay theo NĐ67 hiện nay là 38,83%, phát sinh do cả nguyên nhân khách quan bất khả kháng dẫn đến ngư dân không trả được nợ vay và nguyên nhân chủ quan do chủ tàu chây ỳ cố tình không trả nợ; năng lực khai thác của chủ tàu yếu kém; ngư trường khai thác không thuận lợi; phương tiện khai thác quá mới và hiện đại nên chủ tàu gặp nhiều khó khăn trong vận hành, kém hiệu quả; nguyên nhân khác. Trước tình hình trên, Chính phủ đã đề ra 1 số giải pháp. Cụ thể, nhằm triển khai chính sách vay vốn theo NĐ67 đạt hiệu quả, hỗ trợ ngư dân gặp khó khăn trong trả nợ NH, NHNN đã kịp thời ban hành các thông tư hướng dẫn và chỉ đạo, đôn đốc NHNN chi nhánh 28 tỉnh, thành phố ven biển và các NHTM đẩy mạnh triển khai thực hiện. Bên cạnh đó, để hạn chế NX gia tăng, đảm bảo triển khai hiệu quả chương trình, trên cơ sở báo cáo và đề xuất của NHNN, Chính phủ đã giao Bộ NN&PTNT, Bộ Tài chính kịp thời rà soát, xử lý các kiến nghị về hoàn thiện cơ chế chính sách; chỉ đạo các sở, ngành địa phương hỗ trợ ngành NH trong việc quản lý dòng tiền, thu hồi nợ vay; quản lý, thu giữ và xử lý TSĐB; bồi hoàn bảo hiểm khi rủi ro xảy ra; đồng thời, giao Bộ NN&PTNT đầu mối nghiên cứu sửa đổi, bổ sung NĐ67



# Kinh tế Việt Nam

## Xuất siêu lần đầu trong năm thấp hơn dự kiến



Theo Tổng cục Hải quan, tổng giá trị XNK hàng hóa tháng 9 đạt 51,37 tỷ USD, **↑**1,9% sv tháng 8. LK 9<sup>th</sup>, kim ngạch XNK đạt 388,62 tỷ USD. Tháng 9, XK 27,16 tỷ USD và NK đạt 24,2 tỷ USD, ghi nhận xuất siêu gần 2,96 tỷ USD, nâng mức thặng dư từ đầu năm đến hết tháng 9 lên mức kỷ lục 16,52 tỷ USD. Về XK, tháng 9, đạt giá trị XK 27,16 tỷ USD, **↓**1,9% sv tháng 8. Trong đó, DN FDI đạt 17,13 tỷ USD. LK 9<sup>th</sup>, tổng kim ngạch XK đạt 202,57 tỷ USD, **↑**4,1% sv cùng kỳ 2019. Trong đó, DN FDI đóng góp 129,8 tỷ USD, **↓**2,7%. Tương tự các tháng trước đó, tháng 9, tiếp tục có thể mạnh XK mặt hàng sau: Điện thoại các loại và linh kiện đạt giá trị 5,21 tỷ USD; Máy vi tính, sản phẩm điện tử và linh kiện đạt 4,46 tỷ USD; Dệt may đạt 2,88 tỷ USD; Máy móc, thiết bị, dụng cụ phụ tùng đạt 2,79 tỷ USD và giày dép các loại đạt 1,25 tỷ USD. Ở chiều ngược lại, kim ngạch NK tháng 9 đạt 24,2 tỷ USD, **↑**6,5% sv tháng 8. Trong đó, DN FDI đạt giá trị NK 13,7 tỷ USD. Tổng kim ngạch 9<sup>th</sup> đạt gần 186,05 tỷ USD, **↓**0,7%. Trong đó, DN FDI đạt giá trị XK 103,8 tỷ USD. Trong tháng 9 NK nhiều nhất ở các mặt hàng: Máy vi tính, sản phẩm điện tử và linh kiện đạt giá trị 6,32 tỷ USD; Máy móc, thiết bị, dụng cụ, phụ tùng đạt 3,42 tỷ USD; Điện thoại các loại và linh kiện đạt 1,86 triệu USD; Vải các loại đạt 982 triệu USD; và chất dẻo các loại đạt 731 triệu USD. Với KQ trên, 9<sup>th</sup> đầu năm, VN xuất siêu trên 16,52 tỷ USD, trong đó khối FDI xuất siêu 25,97 tỷ USD và khối DN trong nước nhập siêu gần 9,45 tỷ USD.

## Hết tháng 9, hơn 4.717 tỷ đồng vốn ODA được các bộ đề nghị cắt giảm



Tỷ lệ giải ngân vốn đầu tư công nguồn vay nước ngoài trong tháng 9 đạt hơn 4.315 tỷ đồng, **↑**558,659 tỷ đồng sv tháng 8. Ngành đã tập trung giải ngân phần vốn được kéo dài, chuyển nguồn... trị giá 2.671 tỷ đồng trong 9<sup>th</sup>. Đặc biệt, có 10/12 bộ, ngành cam kết hoàn thành giải ngân 2020, sau khi điều chỉnh giảm kế hoạch vốn. Tổng số vốn đề nghị cắt giảm kế hoạch vốn của các bộ, ngành đạt hơn 4.717 tỷ đồng. Đại diện Bộ Tài chính nêu rõ, KQ giải ngân của các dự án sử dụng vốn ODA, vay ưu đãi vẫn tiếp tục ở mức thấp. Nguyên nhân là chưa có khối lượng giải ngân, do dự án chưa hoàn thành các thủ tục đầu tư trong nước, bao gồm: giải phóng mặt bằng, phê duyệt các hợp đồng....



# Kinh tế Quốc tế

## IMF: Thị trường chứng khoán nguy cơ có 'đợt điều chỉnh mạnh'



Phố Wall thoát đáy tháng 9 và tăng điểm trong 2020. S&P 500  $\uparrow$ 8% kể từ đầu năm, Nasdaq  $\uparrow$ 30% trong cùng giai đoạn. Đợt tăng xảy ra bất chấp đại dịch Covid-19 tạo ra cú sốc mạnh đến KT Mỹ. Theo IMF: *"Sự mất kết nối vẫn tiếp diễn, ví dụ, giữa thị trường tài chính - nơi vốn hóa thị trường liên tục tăng - và hoạt động KT yếu, triển vọng bất ổn"*. Nếu đà phục hồi KT bị trì hoãn, *"sự lạc quan của NĐT có thể phai nhạt dần. Miễn là NĐT tin thị trường sẽ tiếp tục hưởng lợi từ chính sách hỗ trợ, định giá tài sản có thể giữ đà tăng trong một thời gian. Tuy nhiên, đặc biệt là khi đà phục hồi KT bị trì hoãn, giá tài sản có nguy cơ điều chỉnh mạnh hoặc xuất hiện những biến động định kỳ"*.

## Kinh tế Eurozone sẽ phục hồi chậm hơn



Ngày 13/10, IMF đưa ra dự báo, KT Eurozone sẽ  $\downarrow$ 8,3% trong 2020, là 1 cú "rơi tự do" chưa từng thấy kể từ sau cuộc Đại Suy thoái trong thập niên 1930. Tuy nhiên, con số này đã có phần tích cực hơn mức dự báo hồi tháng 6 là  $\downarrow$ 10,2%. Trong khi vẫn chưa có giải pháp y tế nào cho đại dịch Covid-19, nền KT Eurozone sẽ chỉ có thể tăng trưởng 5,2% vào 2021, thấp hơn mức tăng trưởng 6% trong dự báo trước. Trong 2020, Tây Ban Nha là nước bị ảnh hưởng nặng nề nhất với GDP dự báo  $\downarrow$ 12,8%; GDP của Italy có thể  $\downarrow$ 10,6%; GDP của Pháp và Đức lần lượt  $\downarrow$ 8,3%,  $\downarrow$ 6%. Trong khi Anh sẽ chứng kiến mức  $\downarrow$ 9,8% trong 2020 và  $\uparrow$ 5,9% vào 2021. Kịch bản Anh và EU không đạt thỏa thuận thương mại cho giai đoạn hậu Brexit trước 31/12 *"sẽ làm tăng cái giá phải trả đối với DN và làm gián đoạn các thỏa thuận SX xuyên biên giới đang tồn tại"*. Tình hình còn nghiêm trọng hơn và châu Âu nên chi tiêu mạnh tay để ngăn chặn các cú sốc KT do Covid-19 gây ra. Gói phục hồi trị giá 750 tỷ EUR là 1 giải pháp đúng hướng của ECB cho thấy nền KT có thể phục hồi.

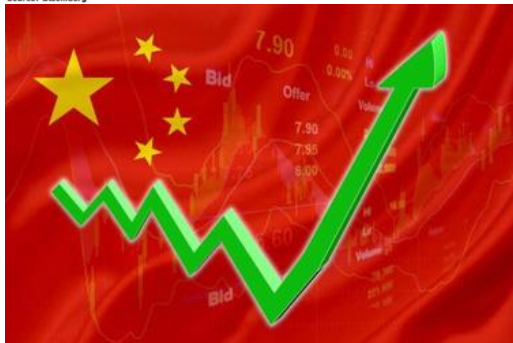
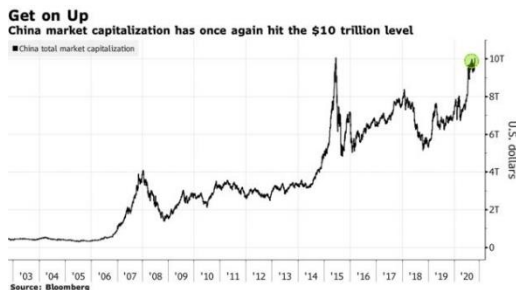
## Các quốc gia nghèo nhất đang phải vật lộn với 'bom' nợ khổng lồ

Tại phiên họp trực tuyến Hội nghị thường niên IMF và World Bank cho biết, nợ của 73 quốc gia nghèo nhất thế giới 2019 đạt mức 744 tỷ USD,  $\uparrow$ 9,5% sv 2018. Điều này cho thấy sự cần thiết phải hợp tác giữa các chủ nợ và quốc gia vay nợ nhằm ngăn chặn nguy cơ khủng hoảng nợ công gia tăng, đặc biệt trong bối cảnh đại dịch Covid-19. Trong 2019, tổng số nợ của các quốc gia nghèo nhất thế giới lên tới 178 tỷ USD.



Đáng chú ý, phần lớn các chủ nợ chính phủ đều thuộc G20. Trong đó, TQ là chủ nợ lớn nhất, chiếm 63% tổng số nợ. Nền KT các nước trên thế giới đã bị ảnh hưởng nặng nề do hàng loạt DN phải ngừng hoạt động, các quốc gia đồng loạt đóng cửa biên giới nhằm ngăn chặn Covid-19 lây lan từ tháng 3. Đến giữa tháng 4, G20 và CLB Paris đã đồng ý thông qua Sáng kiến hoãn thanh toán nợ (DSSI) cho các nước nghèo nhất 2020. Tuy nhiên, việc giảm nợ cho các nước nghèo vẫn hạn chế do không phải tất cả các chủ nợ đều tham gia đầy đủ. Cụ thể, mặc dù dự kiến trị giá của DSSI từ 8-11 tỷ USD, chỉ 43/73 quốc gia được hưởng #5 tỷ USD. Một số các nước cho vay trong G20 không muốn gia hạn DSSI thêm 1 năm.

## Vốn hóa TTCK Trung Quốc cán mốc 10.000 tỷ USD



Theo Bloomberg, vốn hóa của TTCK TQ đã cán mốc 10.000 tỷ USD lần đầu tiên kể từ 2015, khi đà lao dốc kỷ lục xóa sổ ½ vốn hóa trong nhiều tháng và khiến hàng triệu NĐT điêu đứng. TTCK lớn thứ 2 thế giới đã ghi nhận thêm 3.300 tỷ USD vốn hóa kể từ mức thấp vào tháng 3, nhờ các chính sách khuyến khích đầu tư cổ phiếu, hàng loạt thương vụ niêm yết mới và CNY mạnh lên. Thị trường này đã tiến đến mốc 10.000 tỷ USD lần đầu tiên kể từ tháng 7, trong bối cảnh chính phủ đưa ra những biện pháp nhằm kìm hãm tình trạng đầu cơ đã đẩy 1 chỉ số lớn gần chạm mức đỉnh 12 năm. Hiện tại, tổng giá trị vốn hóa của TTCK TQ là 10.040 tỷ USD và chỉ cách mức cao nhất mọi thời đạt 1 chút. Mỹ là TTCK giá trị lớn nhất thế giới với 38.300 tỷ USD. CK TQ đã tăng giá kể từ kỳ nghỉ lễ dài ngày do NĐT lạc quan rằng chính phủ sẽ đưa ra những biện pháp cải cách, nhằm đưa KV xung quanh Thâm Quyển trở thành trung tâm công nghệ toàn cầu và các nhà lãnh đạo sẽ có chính sách kích cầu khi tổ chức cuộc họp lớn vào cuối tháng 10. Trong mùa hè, thị trường đại lục tăng giá mạnh khi lượng giao dịch ký quỹ tăng với tốc độ nhanh nhất kể từ 2015. Ngoài ra, yếu tố khác giúp thúc đẩy đà tăng phi mã là CNY mạnh lên. CNY đã ↑3,9% trong Q.II, mức cao nhất trong 12 năm qua. Đà tăng này đã khiến NHTW phải đưa ra những biện pháp kiềm chế đà tăng của CYN, trong khi vẫn phải nỗ lực kìm hãm đà sụt giảm.

Tài liệu tham khảo:

Bảng chỉ số	<a href="https://www.hsx.vn/">https://www.hsx.vn/</a> <a href="https://hnx.vn/vi-vn/hnx.html">https://hnx.vn/vi-vn/hnx.html</a> <a href="https://www.bloomberg.com/markets/stocks">https://www.bloomberg.com/markets/stocks</a> <a href="https://goldprice.org/vi">https://goldprice.org/vi</a> <a href="http://www.sjc.com.vn/">http://www.sjc.com.vn/</a> <a href="https://www.sbv.gov.vn/TyGia/faces/TyGia.jspx?_afWindowMode=0&amp;_afLoop=20457854754928577&amp;_adf.ctrl-state=1a9g0kizgf_4">https://www.sbv.gov.vn/TyGia/faces/TyGia.jspx?_afWindowMode=0&amp;_afLoop=20457854754928577&amp;_adf.ctrl-state=1a9g0kizgf_4</a>
Tin Tài chính - NH	<a href="https://tinnhanhchungkhoan.vn/napas-va-mastercard-hop-tac-trien-khai-ket-noi-chuyen-mach-the-post252514.html">https://tinnhanhchungkhoan.vn/napas-va-mastercard-hop-tac-trien-khai-ket-noi-chuyen-mach-the-post252514.html</a> <a href="https://tinnhanhchungkhoan.vn/doanh-so-su-dung-the-toan-thi-truong-6-thang-dau-nam-2020-giam-xuong-9-post252458.html">https://tinnhanhchungkhoan.vn/doanh-so-su-dung-the-toan-thi-truong-6-thang-dau-nam-2020-giam-xuong-9-post252458.html</a> <a href="https://cafef.vn/no-xau-tau-67-da-len-gan-39-202010131409511.chn">https://cafef.vn/no-xau-tau-67-da-len-gan-39-202010131409511.chn</a>
Tin KT vĩ mô	<a href="https://nhipsongdoanhnghiep.cuocsongantoan.vn/vi-mo/xuat-sieu-lan-dau-trong-nam-thap-hon-du-kien-3553258.html">https://nhipsongdoanhnghiep.cuocsongantoan.vn/vi-mo/xuat-sieu-lan-dau-trong-nam-thap-hon-du-kien-3553258.html</a> <a href="https://cafef.vn/het-thang-9-hon-4717-ty-dong-von-oda-duoc-cac-bo-de-nghi-cat-giam-20201013102533928.chn">https://cafef.vn/het-thang-9-hon-4717-ty-dong-von-oda-duoc-cac-bo-de-nghi-cat-giam-20201013102533928.chn</a>
Tin KT quốc tế	<a href="https://ndh.vn/quoc-te/imf-thi-truong-chung-khoan-nguy-co-co-dot-dieu-chinh-manh-1277943.html">https://ndh.vn/quoc-te/imf-thi-truong-chung-khoan-nguy-co-co-dot-dieu-chinh-manh-1277943.html</a> <a href="https://vietnambiz.vn/imf-kinh-te-eurozone-se-phuc-hoi-cham-hon-20201014073856727.htm">https://vietnambiz.vn/imf-kinh-te-eurozone-se-phuc-hoi-cham-hon-20201014073856727.htm</a> <a href="https://cafef.vn/world-bank-cac-quoc-gia-ngheo-nhat-dang-phai-vat-lon-voi-bom-no-khong-lo-20201013105850084.chn">https://cafef.vn/world-bank-cac-quoc-gia-ngheo-nhat-dang-phai-vat-lon-voi-bom-no-khong-lo-20201013105850084.chn</a> <a href="https://cafef.vn/von-hoa-ttck-trung-quoc-chinh-thuc-can-moc-10-nghin-ty-usd-lan-dau-tien-ke-tu-nam-2015-20201013084557834.chn">https://cafef.vn/von-hoa-ttck-trung-quoc-chinh-thuc-can-moc-10-nghin-ty-usd-lan-dau-tien-ke-tu-nam-2015-20201013084557834.chn</a>



## Danh mục viết tắt

<b>B</b>		<b>K</b>	
Ban lãnh đạo	BLĐ	Khách hàng DN	KHDN
BH	BH	Khách hàng cá nhân	KHCN
BH tiền gửi	BHTG	KT	KT
BH y tế	BHYT	KT xã hội	KTXH
BH thất nghiệp	BHTN	KT vĩ mô	KTVM
BH xã hội	BHXH	Kiểm soát rủi ro	KSRR
BH nhân thọ	BHNT	Kết quả	KQ
BDS	BDS	Khu vực	KV
Bình quân	BQ	Khu công nghiệp	KCN
<b>C</b>		<b>L</b>	
Chi nhánh/phòng giao dịch	CN/PGD	LS	LS
Chỉ số giá tiêu dùng	CPI	Liên NH	LNH
Chính sách tiền tệ	CSTT	Lợi nhuận trước thuế	LNTT
Chính sách tín dụng	CSTD	Lợi nhuận sau thuế	LNST
Chứng khoán/CTCK	CK/CTCK		
Công nghệ thông tin	CNTT		
Công ty cổ phần	CTCP	<b>M</b>	
Cổ phần hóa	CPH	Mua bán, sáp nhập	M&A
Cơ sở hạ tầng	CSHT		
Cơ quan/Cơ quan quản lý	CQ/CQQL	<b>N</b>	
Cơ quan Nhà nước	CQNN	NĐT	NĐT
<b>D</b>		NĐT nước ngoài	NĐTNN
Dịch vụ	DV	NH	NH
DN	DN	NH liên doanh	NHLD
DN nhà nước	DNNN	NH Nhà nước	NHNN
DN tư nhân	DNTN	NH quốc doanh	NHQD
DN vừa và nhỏ	DNVVN	NH thương mại cổ phần	NHTMCP
DN có vốn đầu tư nước ngoài	DN FDI	NH thương mại Nhà nước	NHTM NN
Dự trữ bắt buộc	DTBB	NH nước ngoài	NHNNg
Đầu tư trực tiếp nước ngoài	FDI	NH trung ương	NHTW
Đầu tư gián tiếp	FII	NH chính sách xã hội	NHCSXH
Định chế tài chính	ĐCTC	Ngân sách nhà nước	NSNN
<b>G</b>		Ngân sách địa phương	NSĐP
Giấy chứng nhận	GCN	Nhập khẩu	NK
Giá trị gia tăng	GTGT	NX	NX
Giám đốc	GĐ	Nợ quá hạn	NQH
<b>H</b>			
Hợp tác xã	HTX		

**P**

Phòng giao dịch	PGD
Phó Giám đốc	PGĐ

**Q**

Quản lý rủi ro	QLRR
Quỹ tín dụng nhân dân	QTDND

**S**

SX	SX
SX kinh doanh	SXKD
So với	SV

**T**

Tài chính - NH	TC-NH
Tài sản bảo đảm	TSBĐ
TTTT	TTTT
Thanh toán quốc tế	TTQT
Thanh toán nội địa	TTND
TTCK	TTCK
Thị trường mở	OMO
Thu nhập cá nhân	TNCN
Thu nhập DN	TNDN
TCTD	TCTD
Tổng giám đốc	TGĐ
Tổng tài sản	TTS
Tổng sản phẩm quốc nội	GDP
Tổng sản phẩm trên địa bàn	GRDP
TP Chính phủ	TPCP
TP DN	TPDN

**V**

Vốn điều lệ	VĐL
Vốn tự có	VTC
Vốn chủ sở hữu	VCSH
Văn bản pháp luật	VBPL

**X**

Xã hội	XH
Xuất khẩu	XK
Xuất nhập khẩu	XNK
Xây dựng	XD
Xây dựng cơ bản	XDCB

**Quốc gia/Tổ chức**

VN	VN
Kho bạc Nhà nước	KBNN
Sở Giao dịch Chứng khoán Hà Nội	HNX
Sở Giao dịch Chứng khoán Tp.HCM	HOSE
Tổng cục thống kê	GSO (TCTK)
Ủy ban Giám sát tài chính quốc gia	UBGSTCQT
Ủy ban Chứng khoán Nhà nước	UBCKNN
Viện Nghiên cứu KT và Chính sách	VERP
Cục dự trữ liên bang Mỹ	FED
Hiệp hội các quốc gia Đông Nam Á	ASEAN
Khu vực sử dụng đồng Euro	EUROZONE
Liên minh châu Âu	EU
NH Thế giới (World Bank)	WB
NH Phát triển châu Á	ADB
NH trung ương châu Âu	ECB
NH trung ương Trung Quốc	PBOC
NH trung ương Nhật Bản	BOJ
NH TTQT	BIS
Tổ chức thương mại thế giới	WTO
Tổ chức Hợp tác và Phát triển KT	OECD
Trung Quốc	TQ
Quỹ Tiền tệ Quốc tế	IMF