

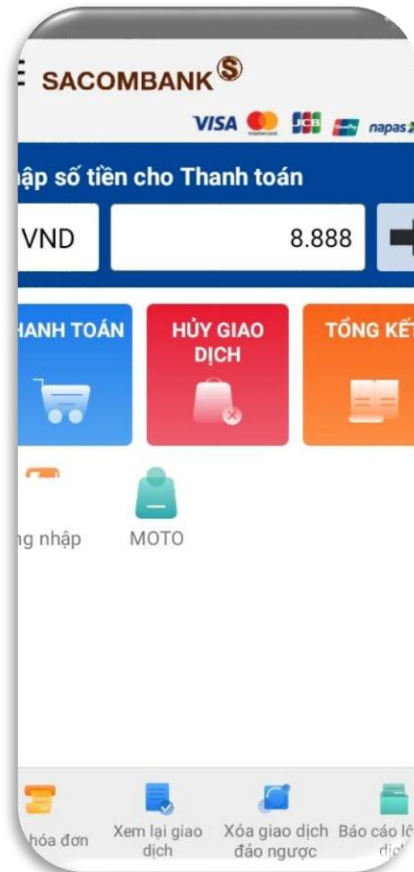
### 1. DÀNH CHO NHÂN VIÊN CỬA HÀNG

**Bước 1**



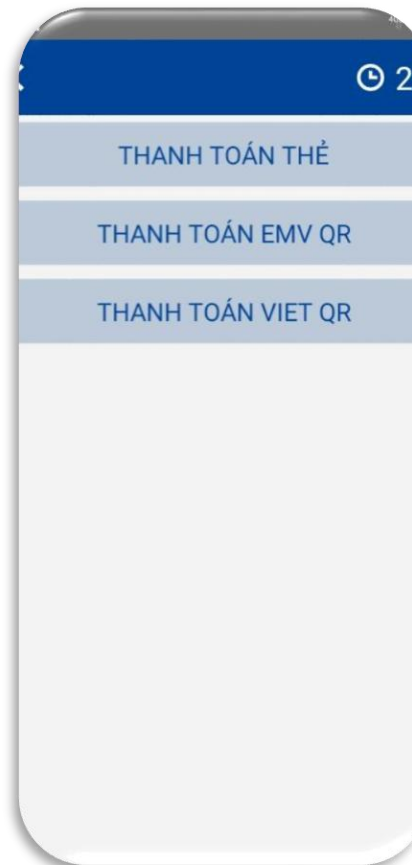
Mở máy POS  
(DX 4000/DX 8000/Move  
5000)

**Bước 2**



Nhập số tiền cần thanh toán

**Bước 3**



Chọn “**THANH TOÁN EMV QR**”

**Bước 4**



Tạo mã QR

## 2. DÀNH CHO KHÁCH HÀNG NƯỚC NGOÀI THANH TOÁN TẠI VIỆT NAM

### Bước 1



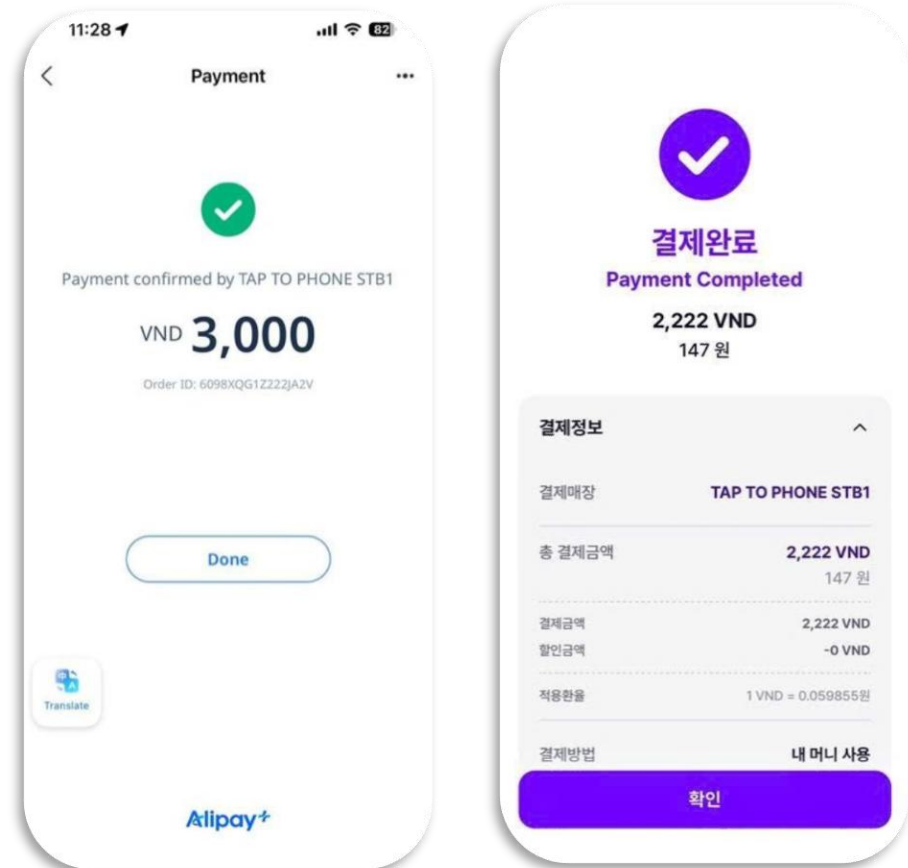
Mở ứng dụng Alipay, Purple GLN, UPI hoặc ứng dụng ngân hàng nước ngoài

### Bước 2



Quét mã QR trên máy POS

### Bước 3



Xác thực để hoàn tất