

Bước 1: Quý khách đăng nhập đường dẫn

isacombank.com.vn

Bước 2: Nhập Tên đăng nhập, Mã xác thực và bấm **ĐĂNG NHẬP**.



Bước 3: Màn hình xác nhận, Khách hàng nhập Mật khẩu tạm thời của Sacombank đã gửi đến Khách hàng và bấm chọn **ĐĂNG NHẬP**.

Đăng nhập Ngân hàng điện tử

Vui lòng nhập Mã xác thực OTP vừa gửi qua điện thoại của bạn để tiếp tục.

Vì lý do bảo mật, vui lòng cung cấp thông tin bổ sung để tiếp tục

Vui lòng nhập thông tin đăng nhập bằng trường văn bản hoặc bàn phím ảo

Tên đăng nhập MINT13

Mã xác thực OTP* 

QUAY LẠI

TIẾP TỤC

Bước 4: Hệ thống sẽ gửi đến Khách hàng mã xác thực OTP (đối với Phương thức xác thực SMS OTP) qua số điện thoại đã được đăng ký trước đó. Khách hàng vui lòng nhập chính xác và bấm chọn **TIẾP TỤC**.

Sacombank

ĐIỀU KHOẢN VÀ ĐIỀU KIỆN SỬ DỤNG DỊCH VỤ SACOMBANK EBANKING

Hiệu lực từ ngày 21/11/2015

Nội dung của các Điều Khoản và Điều Kiện dưới đây cùng với Phiếu đăng ký/ thay đổi sử dụng dịch vụ Sacombank eBanking tạo thành một Hợp Đồng sử dụng dịch vụ eBanking giữa Sacombank và Khách hàng (sau đây gọi tắt là Hợp đồng). Bằng chứng là việc ký vào Phiếu đăng ký/ thay đổi sử dụng dịch vụ Sacombank eBanking, Khách hàng và Sacombank đã chấp nhận bị ràng buộc bởi các quyền và nghĩa vụ theo Hợp đồng này.

ĐIỀU 1: CÁC ĐỊNH NGHĨA

- 1.1 Sacombank là Ngân hàng thương mại cổ phần Sài Gòn Thương Tín.
- 1.2 Khách hàng (KH) là Tổ chức, Cá nhân là chủ tài khoản thanh toán được mở tại Sacombank và là chủ thể đứng tên, ký tên trên bản yêu cầu sử dụng dịch vụ liên quan đến eBanking.
- 1.3 Điểm giao dịch là các Chi nhánh và Phòng giao dịch của Sacombank trên lãnh thổ Việt Nam.
- 1.4 Sacombank eBanking (gọi tắt là eBanking) là kênh giao dịch Ngân hàng điện tử do Sacombank cung cấp cho KH thông qua các thiết bị có kết nối internet. Theo đó, tùy theo kênh giao dịch cụ thể mà Sacombank cung cấp theo từng đối tượng KH vào từng thời điểm, KH có thể truy cập vào website www.isacombank.com.vn hoặc www.msacombank.com.vn hoặc vào ứng dụng Sacombank mBanking bằng các thông tin đăng nhập để thực hiện các giao dịch trên các tài khoản mà KH có đăng ký truy cập qua Sacombank eBanking. Sacombank eBanking có 2 kênh giao dịch là iBanking và mBanking.
- 1.5 Sacombank iBanking (viết tắt là iBanking) là một loại kênh giao dịch Ngân hàng điện tử theo đó KH thực hiện giao dịch qua website www.isacombank.com.vn
- 1.6 Sacombank mBanking (viết tắt là mBanking) là một kênh giao dịch Ngân hàng điện tử theo đó KH thực hiện giao dịch qua website







KHÔNG ĐỒNG Ý **ĐỒNG Ý**

Bước 5: Khách hàng tham khảo thêm về **Điều khoản và Điều kiện** sử dụng dịch vụ Sacombank eBanking. Bấm **ĐỒNG Ý** để qua màn hình tiếp theo.

Cập nhật chi tiết Ghi chú riêng

Ghi chú: BẾN THÀNH

Chọn hình ảnh

- 
- 
- 
- 
- 
- 

Bước 6: Khách hàng nhập cụm từ ghi chú riêng và chọn hình ảnh xác thực.

Sacombank


Chào mừng Bà/Cô LAM PHAN


Đây là lúc để thay đổi mật khẩu đăng nhập của bạn, bạn phải thay đổi mật khẩu ngay bây giờ. Sau khi bạn đã thay đổi mật khẩu, bạn có thể tiếp tục.


Hướng dẫn chính sách mật khẩu

Vui lòng giữ bí mật khi thay đổi mật khẩu của bạn

- Mật khẩu phải bao gồm tối thiểu 6 ký tự và tối đa 20 ký tự.
- Mật khẩu phải bao gồm: (i) chữ số, (ii) chữ hoa và (iii) chữ thường/ký tự đặc biệt ?!@#*.
- Mật khẩu không được phép nhập khoảng trắng.
- The new login password is not allowed to be same to the latest 2 login passwords.
- Tên đăng nhập sẽ bị khóa nếu mật khẩu nhập sai quá 5 lần.

Mật khẩu* 

Mật khẩu mới* 

Nhập lại mật khẩu mới* 

GỬI

Bước 7: Khách hàng tham khảo chính sách mật khẩu và thực hiện thay đổi mật khẩu.

Chọn **GỬI** để hoàn tất thao tác thay đổi mật khẩu.



Bước 8: Khách hàng thay đổi mật khẩu thành công và đăng nhập vào màn hình Trang chủ.