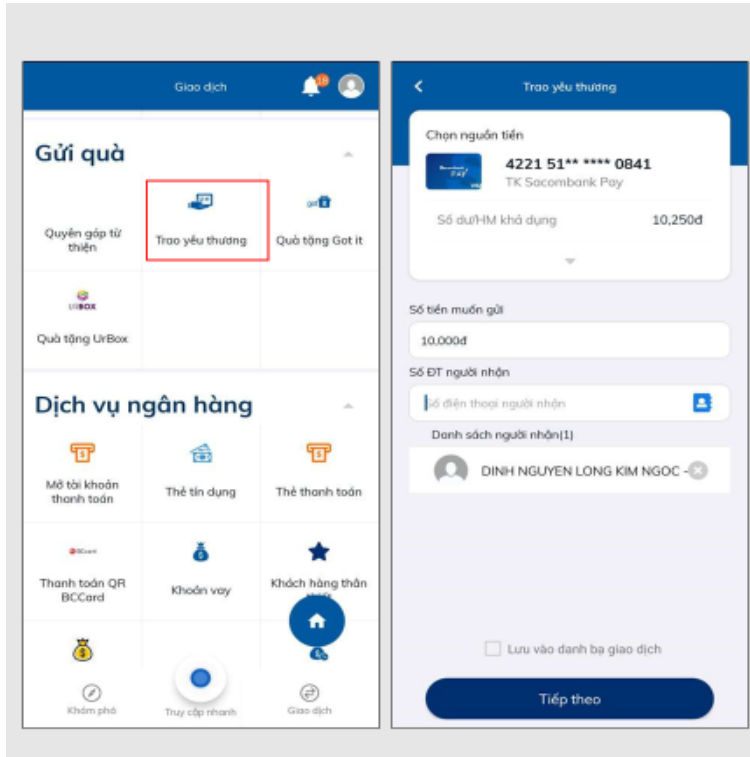



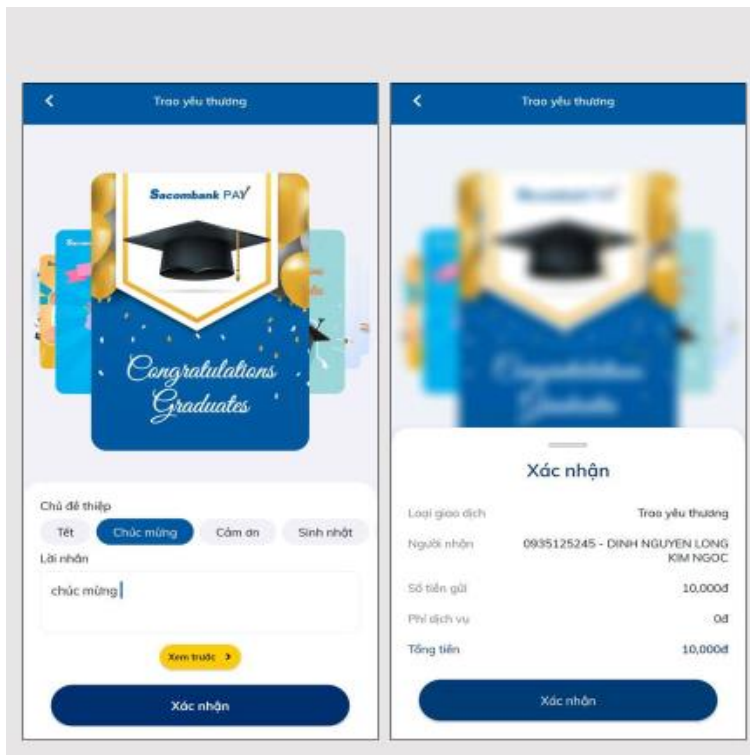
HƯỚNG DẪN SỬ DỤNG SACOMBANK PAY CHỨC NĂNG TRAO YÊU THƯƠNG



TRAO YÊU THƯƠNG

Chọn Giao dịch >> Trao yêu thương

1. Chọn nguồn tiền thanh toán
2. Nhập thông tin số điện thoại người nhận hoặc bấm chọn icon  để lấy thông tin lưu từ danh bạ.



TRAO YÊU THƯƠNG

Chọn Giao dịch >> Trao yêu thương

3. Chọn chủ đề thiệp và lời nhắn(chọn xem trước hình thông tin thiệp)
4. Xác nhận và hoàn tất giao dịch.