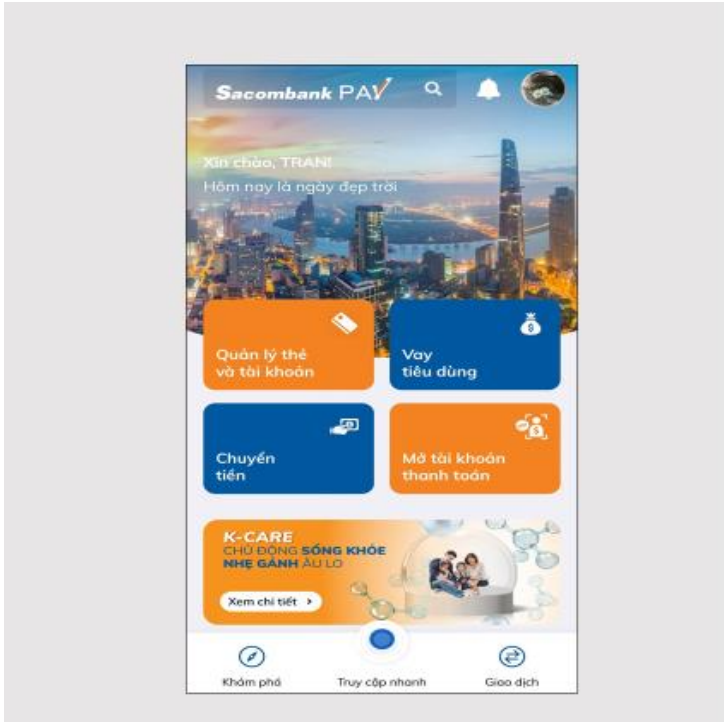


HƯỚNG DẪN SỬ DỤNG SACOMBANK PAY

- 1. TRANG CHỦ.....2
- 2. QUẢN LÝ TÀI KHOẢN2
- 3. QUẢN LÝ THẺ & TÀI KHOẢN.....3

1. TRANG CHỦ

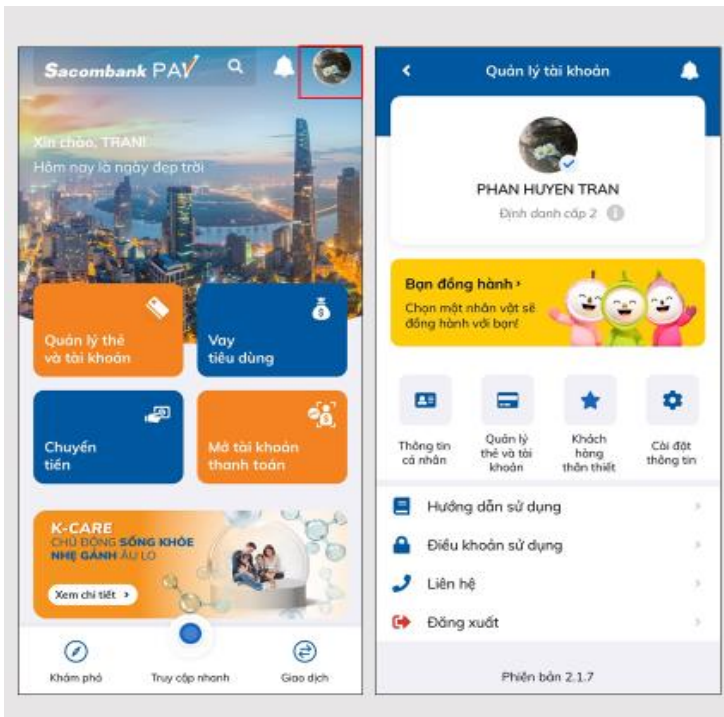


TRANG CHỦ


Danh mục các chức năng chính

- Quản lý Thẻ và Tài khoản:** Xem và quản lý chi tiết các Thẻ/Tài khoản liên kết tại Sacombank (Tùy chỉnh, Lịch sử giao dịch, Sao kê, Số dư/hạn mức khả dụng) và tại Ngân hàng khác.
Lưu ý: áp dụng thẻ thanh toán, tín dụng cá nhân và doanh nghiệp.
- Chuyển tiền:** Số tài khoản/Napas, Số điện thoại, Số thẻ.
- Vay Tiêu dùng:** Vay cầm cố sổ Tiết kiệm, Vay tiêu dùng
- Mở Tài khoản thanh toán:** Mở tài khoản số đẹp
- Khám phá:** Chương trình Khuyến mãi, Tìm kiếm CN/PGD, ATM ...
- Truy cập nhanh:** Scan "QR code" để thực hiện thanh toán, rút tiền, chuyển tiền, xem mã QR cá nhân.
- Giao dịch:** hiển thị tất cả các chức năng sử dụng trên ứng dụng Sacombank Pay.

2. QUẢN LÝ TÀI KHOẢN

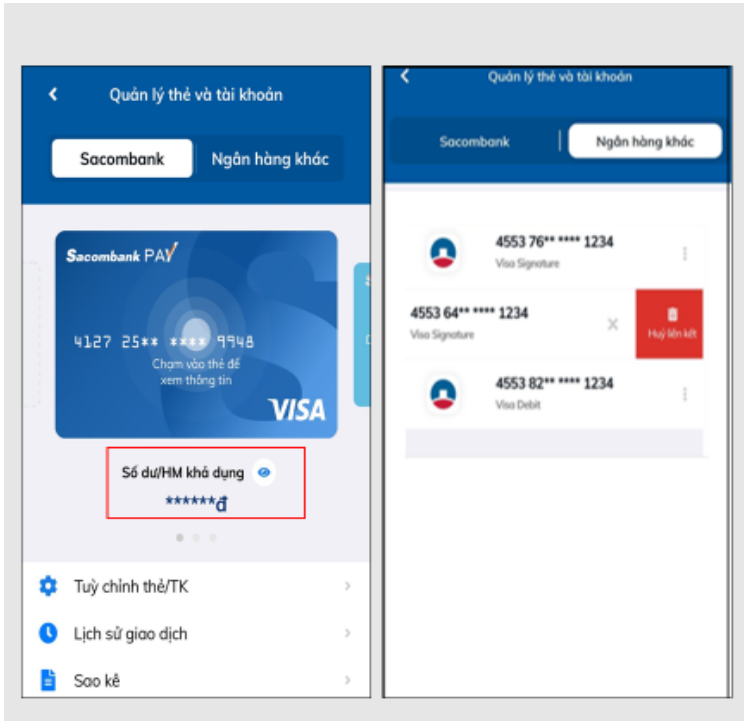


QUẢN LÝ TÀI KHOẢN


Chọn icon  >> Quản lý tài khoản


- Thông tin cá nhân:** cập nhật, điều chỉnh thông tin cá nhân.
- Quản lý Thẻ và tài khoản:** Quản lý danh sách các Thẻ/Tài khoản liên kết tại Sacombank và Ngân hàng Khác.
- Khách hàng thân thiết (KHTT):** Xem và thực hiện đổi quà từ điểm thưởng tích lũy của KHTT.
- Cài đặt thông tin:**
 - Cài đặt thông báo: Nhận thông báo biến động số dư TKTT từ Sacombank Pay, Email, SMS.
 - Đăng nhập Sinh trắc học: hỗ trợ kích hoạt đăng nhập Sacombank Pay bằng sinh trắc học (Vân tay hoặc Face ID).
 - Xác thực mSign: Kích hoạt duyệt giao dịch bằng PTXT mSign.
 - Cập nhật mPass: Cập nhật mật khẩu mới.
- Hướng dẫn sử dụng:** Chi tiết HDSD từng chức năng.
- Điều khoản sử dụng:**
- Liên hệ:** Thông tin địa chỉ, email và hotline.

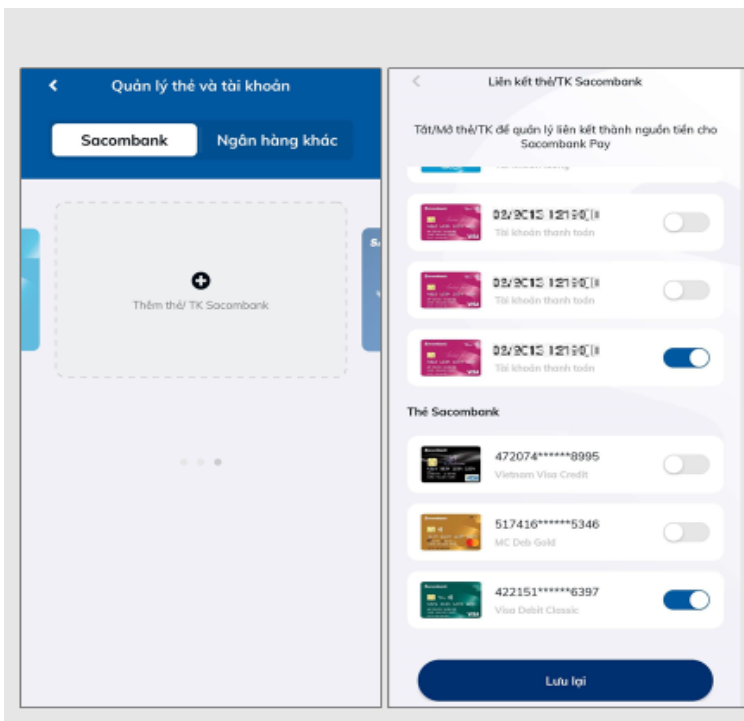
3. QUẢN LÝ THẺ & TÀI KHOẢN



QUẢN LÝ THẺ VÀ TÀI KHOẢN

Chọn Trang chủ hoặc từ icon  >> Quản lý Thẻ và Tài khoản

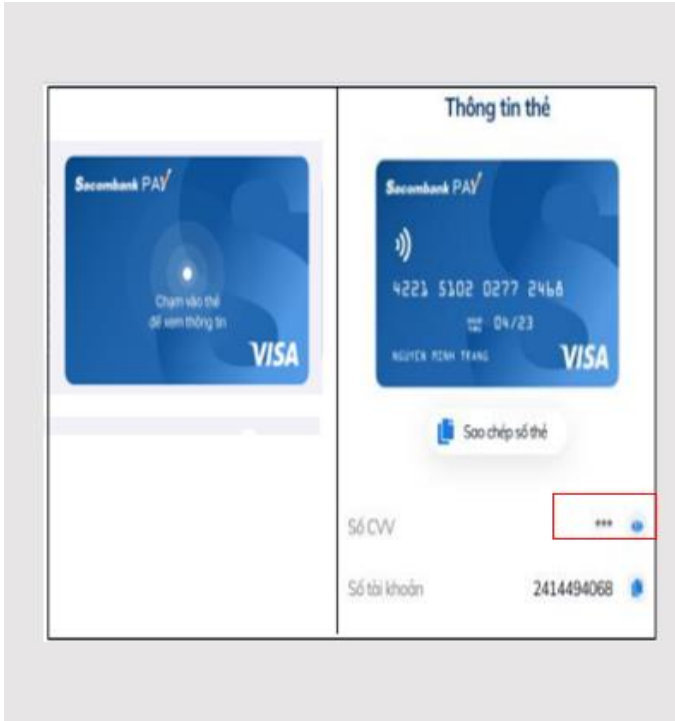
1. Hiển thị danh sách các Thẻ/Tài khoản đã liên kết tại Sacombank hoặc của Ngân hàng Khác.
2. Thực hiện thêm/ hủy liên kết Thẻ/ Tài khoản theo nhu cầu,
3. Xem chi tiết thẻ, Số dư/HM khả dụng.
 - o Chọn Trang chủ >> vuốt từ trên xuống để xem thông tin số dư từ khoản Sacombank Pay.
 - o Hoặc chọn bấm vào icon 
4. Thực hiện một số các chức năng khác trên Thẻ/ Tài khoản
 - o Tùy chỉnh Thẻ/Tài Khoản: cho phép cập nhật các yêu cầu(Mặc định tài khoản, Rút tiền, Chuyển khoản, Bật .tắt thẻ đang hoạt động)
 - o Lịch sử Giao dịch: Hiển thị theo thời gian chọn xem.
 - o Sao kê : Hiển thị 20 giao dịch gần nhất.



QUẢN LÝ THẺ VÀ TÀI KHOẢN


❖ Thêm hoặc hủy liên kết Thẻ/ Tài khoản

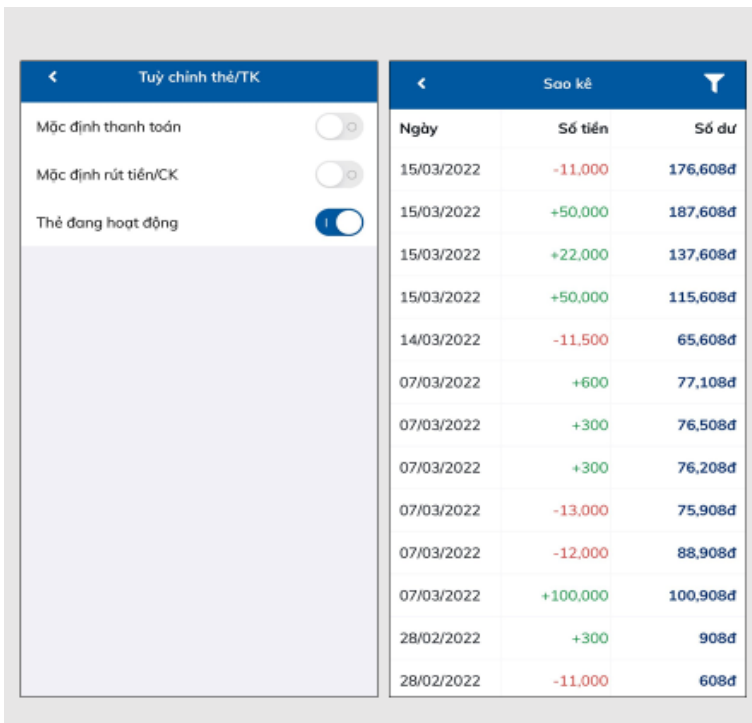
1. Chọn Quản lý Thẻ & Tài khoản >> chọn thêm Thẻ/ Tài khoản Sacombank
2. Bấm nút Bật/ Tắt theo từng Thẻ/ Tài khoản cần quản lý liên kết hoặc hủy liên kết.
3. Chọn lưu lại và Xác thực giao dịch. Màn hình hiển thị thông báo liên kết thành công nguồn tiền.



QUẢN LÝ THẺ VÀ TÀI KHOẢN

❖ Xem thông tin Thẻ/ Thẻ phát hành nhanh

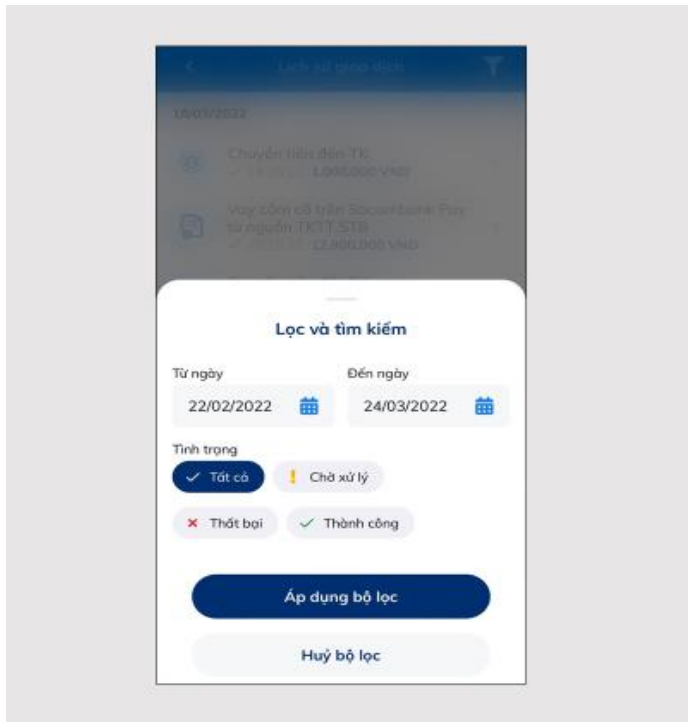
1. Chọn **Quản lý Thẻ & Tài khoản** >> chọn Thẻ Sacombank Pay/ Thẻ phát hành nhanh cần xem.
2. Chạm vào hình thẻ để hiển thị thông tin thẻ.
3. Xác thực thành công bằng mPass.
4. Bấm icon  sẽ hỗ trợ xem chi tiết số CCV của thẻ.



QUẢN LÝ THẺ VÀ TÀI KHOẢN

❖ Tra cứu và xem thông tin chi tiết

1. Tùy chỉnh Thẻ/Tài Khoản:
 - o Mặc định tài khoản:.
 - o Mặc định Rút tiền/Chuyển khoản:
 - o Trạng thái của Thẻ: bao gồm Thẻ đang hoạt động/Thẻ bị khóa/ Thẻ chưa kích hoạt tương ứng màn hình hiển thị nút **MỞ** hoặc **TẮT** .
2. Sao kê :
 - o Thẻ tín dụng/ thẻ Sacombank Pay :Hiển thị tối đa 20 giao dịch.
 - o Tài khoản thanh toán : tối đa 10 giao dịch.



QUẢN LÝ THẺ VÀ TÀI KHOẢN

❖ Tra cứu giao dịch

3. Lịch sử giao dịch: Xem và tìm kiếm giao dịch theo thời gian .