
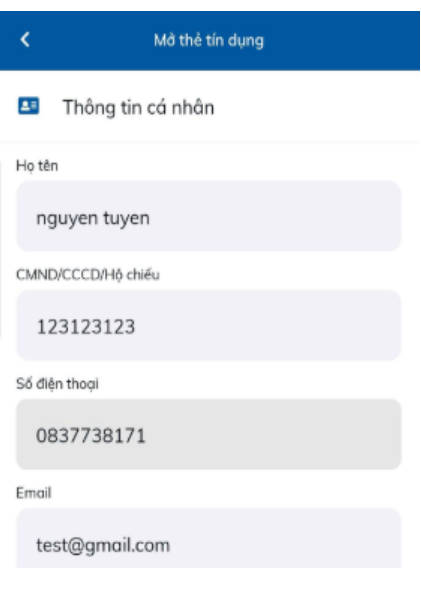
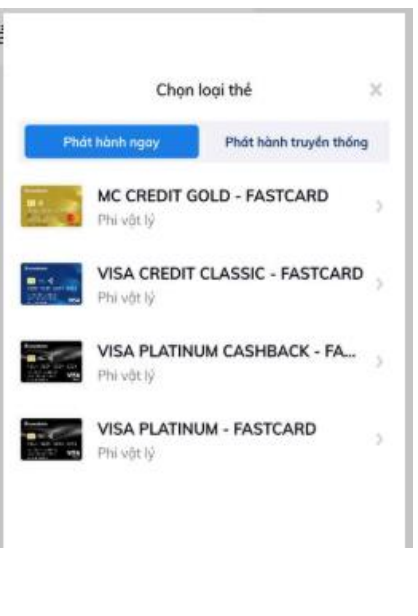
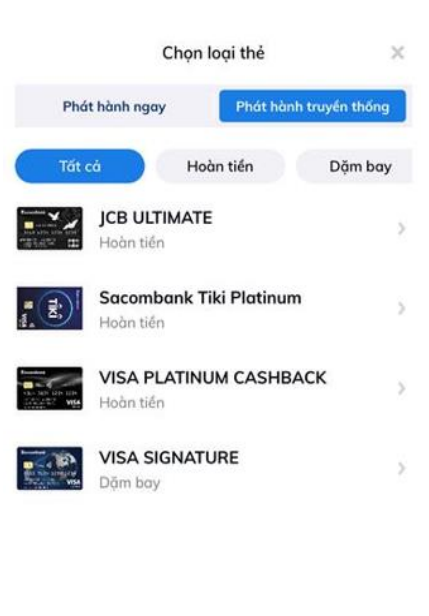


HƯỚNG DẪN MỞ THẺ TÍN DỤNG

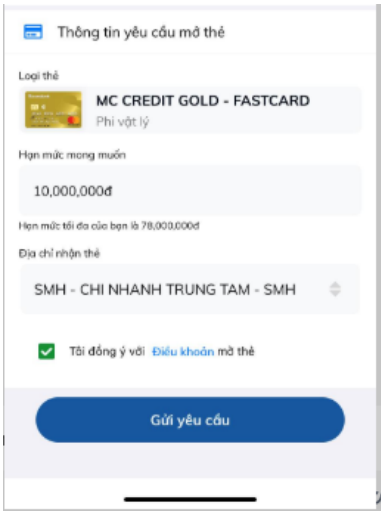


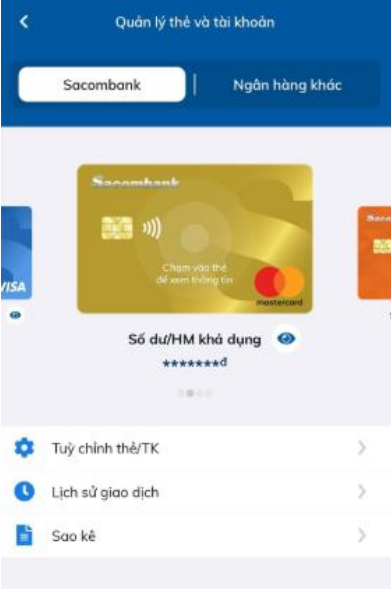
1. MỞ THẺ TÍN DỤNG

Bước 1	Bước 2	Bước 3	
			
<p>Chọn chức năng “Mở thẻ tín dụng” tại mục Dịch vụ ngân hàng</p>	<p>Nhập/Kiểm tra thông tin cá nhân để mở thẻ</p>	<p>Chọn loại thẻ mở: Phi vật lý hoặc vật lý</p>	

a. Mở thẻ tín dụng phát hành nhanh trong vòng 5 phút với các thẻ: Visa Classic/Mastercard Gold/Visa Platinum/Visa Platinum Cashback


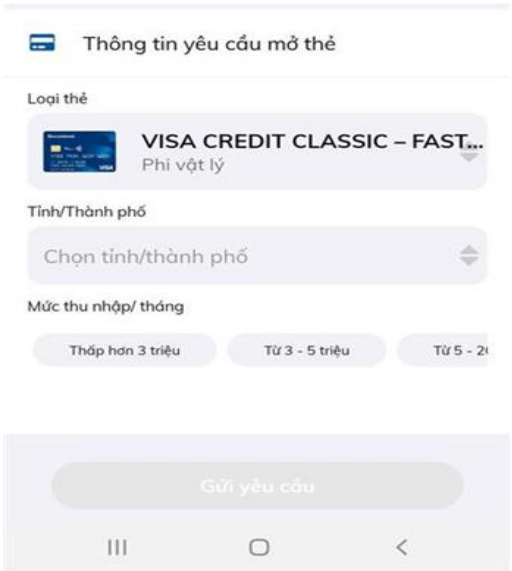

(Áp dụng cho khách hàng thỏa điều kiện: đã sở hữu thẻ tín dụng hoặc có số dư tiền gửi có kì hạn và thẻ thanh toán)

Hướng dẫn mô phỏng mở thẻ Mastercard Gold - Fastcard

Bước 1	Bước 2		Bước 3
			
<ul style="list-style-type: none"> • Nhập hạn mức mong muốn • Chọn địa chỉ nhận thẻ tại bất kì điểm giao dịch của Sacombank 	<p>Sau khi gửi yêu cầu và xác thực thành công, thông báo phát hành thẻ thành công sẽ được gửi qua Sacombank Pay và SMS</p>	<p>Hướng dẫn liên kết và kích hoạt thẻ</p>	<p>Sau khi liên kết:</p> <ul style="list-style-type: none"> • Chạm vào hình thẻ để xem thông tin thẻ • Tùy chỉnh thẻ/tài khoản để kích hoạt thẻ giao dịch

b. Mở thẻ tín dụng theo hình thức phát hành truyền thống:

(Đối với các khách hàng không thỏa điều kiện phát hành nhanh trong vòng 5 phút)

Trường hợp khách hàng yêu cầu mở thẻ vật lý	Trường hợp khách hàng mở mới và muốn nhận thông tin thẻ trước trên ứng dụng	Đăng kí thành công
		
<ul style="list-style-type: none"> • Nhập hạn mức mong muốn • Chọn địa chỉ nhận thẻ: công ty, thường trú, tạm trú hoặc Chi nhánh/Phòng giao dịch 	<ul style="list-style-type: none"> • Chọn tỉnh/thành phố sinh sống • Chọn mức thu nhập 	<p>Sau khi xác thực thành công, thông báo mở thẻ thành công được gửi đến</p> <p>Khách hàng sẽ được Sacombank gọi điện tư vấn và thu thập hồ sơ theo quy định hiện hành</p>

2. HƯỚNG DẪN XEM THÔNG TIN THẺ PHÁT HÀNH NHANH

- Thẻ tín dụng phát hành nhanh được sử dụng ngay sau khi được phê duyệt và cấp hạn mức thẻ, thông tin thẻ và CVV được cung cấp tại mục liên kết [Quản lý thẻ và tài khoản](#) trên Sacombank Pay, khách hàng [chọn liên kết thẻ đối với thẻ vừa được phát hành](#), xem thông tin thẻ, kích hoạt thẻ trên Sacombank Pay/SMS/TT.DVKH và thực hiện giao dịch trực tuyến vào ngày hôm sau.
- Khách hàng chỉ được giao dịch trực tuyến theo hạn mức giao dịch của từng hạng thẻ trong từng thời kỳ.
- Sau khi nhận được thẻ nhựa, khách hàng nhắn tin theo cú pháp: **THE_VATLY_ [4 Số cuối thẻ]** gửi **8149** (phí: 1.500VND), sau đó khách hàng có thể thực hiện các giao dịch QR, rút tiền mặt, POS...